

# 『営農アンケート』集計結果の説明

～羽尾・沢谷 地区集計～

1

令和3年2月22日  
香南市農林水産課

## 『営農アンケート』集計結果の説明目的

- 営農アンケートの結果を地区会合の参加者間で共有し、**地区での共通課題を参加者で確認**する。
  - 農地所有者や農業者の年齢構成を知り、後継者の有・無を含め、今後の地区の農業継続性の現状を理解する。
  - 農業者や農地所有者の農地の現状認識を確認する。
  - 持続可能な農業に向けての考え方の傾向を共有する。
- アンケートの内容をできるだけ可視化し、地区の会合で**活発な議論を呼ぶ材料**とする。
  - 自由記述意見をコメントとして記述し、できるだけ生の声を再現する。

## 注) 営農アンケートの利用について

- ① アンケートでご回答いただきました内容は、『人・農地プラン』事業関係の事項に利用させていただき、他の目的では使用しません。
- ② 地区の会合等でアンケートの集計結果のまとめを説明する際に、お名前などを含めてプライベートな事項は出ないように処理したうえで、コメントを利用させていただきます。

地区の皆さま、ご了承をお願いいたします。

## 『営農アンケート』の概要

- 目的：人農地プランの策定に向けて、農地所有者、後継者、耕作者の現状、今後の営農の意向を把握する。
- 対象：香南市にある農地の所有者、後継者、耕作者
- 方法：郵送でのアンケートへの回答、または農業委員・推進委員による戸別訪問での聞き取り
- 使用データ：農家台帳（令和元年12月16日時点）
- 件数：宛先不明等を除いた実質 5,864件 （総数 7,302件）
- 実施：令和元年12月～令和2年7月
- 回収終了：令和2年9月23日
- 回収件数：3,330件 （56.8%）
- 面積：1,520ha （64.4%）

# 羽尾地区の営農アンケート回収状況

5

(注) 農業委員・農地利用最適化推進委員による個別訪問調査も含む。

- 36通送付し返信数は26通であり、返信率72.2%となった。
- 返信者の農地所有面積集計では、地区全体の54.6%となった。

表1) 地区別返信率 (人数)

| No. | 地域        | 実質数   | 返信数   | 返信率   |
|-----|-----------|-------|-------|-------|
| 1   | 佐古        | 303   | 185   | 61.1% |
| 2   | 西野・大谷・深淵  | 560   | 319   | 57.0% |
| 3   | 下井・上岡     | 314   | 208   | 66.2% |
| 4   | 東野        | 433   | 216   | 49.9% |
| 5   | 富家        | 285   | 156   | 54.7% |
| 6   | 香宗        | 235   | 143   | 60.9% |
| 7   | 吉原        | 290   | 146   | 50.3% |
| 8   | 古川        | 200   | 130   | 65.0% |
| 9   | 赤岡        | 174   | 118   | 67.8% |
| 10  | 徳王子・岸本    | 592   | 344   | 58.1% |
| 11  | 山南        | 484   | 266   | 55.0% |
| 12  | 山北        | 380   | 203   | 53.4% |
| 13  | 西川        | 247   | 140   | 56.7% |
| 14  | 東川        | 209   | 113   | 54.1% |
| 15  | 舞川・撫川・奥西川 | 103   | 57    | 55.3% |
| 16  | 西山・坪井     | 397   | 231   | 58.2% |
| 17  | 十ノ木・上夜須   | 181   | 95    | 52.5% |
| 18  | 夜須川・細川・国光 | 207   | 124   | 59.9% |
| 19  | 羽尾        | 36    | 26    | 72.2% |
| 20  | 手結山       | 234   | 110   | 47.0% |
|     | 合計        | 5,864 | 3,330 | 56.8% |

表2) 地区別返信率 (面積)

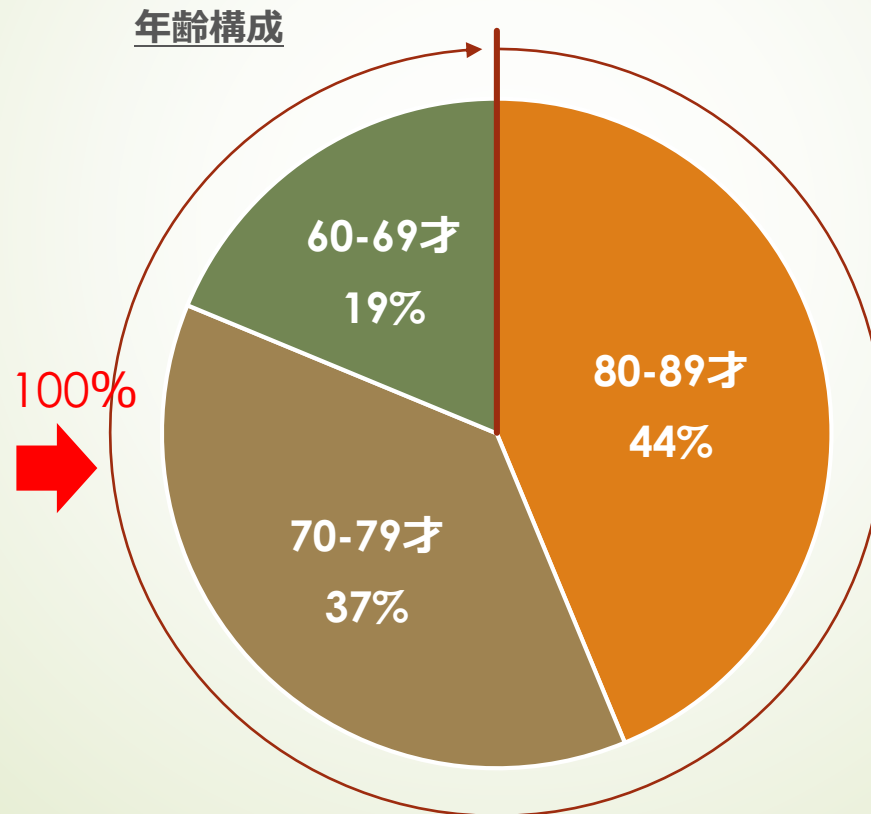
| No. | 地域        | 現況面積(m <sup>2</sup> ) | 返信(m <sup>2</sup> ) | 返信面積比率 |
|-----|-----------|-----------------------|---------------------|--------|
| 1   | 佐古        | 1,297,261             | 744,122             | 57.4%  |
| 2   | 西野・大谷・深淵  | 2,360,164             | 1,572,798           | 66.6%  |
| 3   | 下井・上岡     | 1,314,818             | 908,980             | 69.1%  |
| 4   | 東野        | 1,825,753             | 1,048,214           | 57.4%  |
| 5   | 富家        | 925,220               | 618,222             | 66.8%  |
| 6   | 香宗        | 739,417               | 455,440             | 61.6%  |
| 7   | 吉原        | 809,809               | 424,597             | 52.4%  |
| 8   | 古川        | 437,288               | 260,175             | 59.5%  |
| 9   | 赤岡        | 580,401               | 450,114             | 77.6%  |
| 10  | 徳王子・岸本    | 3,020,829             | 2,228,900           | 73.8%  |
| 11  | 山南        | 2,365,532             | 1,459,258           | 61.7%  |
| 12  | 山北        | 1,749,997             | 1,196,689           | 68.4%  |
| 13  | 西川        | 1,107,364             | 738,328             | 66.7%  |
| 14  | 東川        | 777,707               | 485,386             | 62.4%  |
| 15  | 舞川・撫川・奥西川 | 277,516               | 143,200             | 51.6%  |
| 16  | 西山・坪井     | 1,600,275             | 1,044,408           | 65.3%  |
| 17  | 十ノ木・上夜須   | 801,984               | 453,988             | 56.6%  |
| 18  | 夜須川・細川・国光 | 695,643               | 402,999             | 57.9%  |
| 19  | 羽尾        | 134,915               | 73,671              | 54.6%  |
| 20  | 手結山       | 781,247               | 491,765             | 62.9%  |
|     | 合計        | 23,603,141            | 15,201,256          | 64.4%  |

# アンケート集計 (1)

6

## アンケート回答者（農地所有者、農業者）の年齢構成

- 回答者（農地の所有者、農業者）は全て60才以上の年齢層である。



設問への回答数 : 16

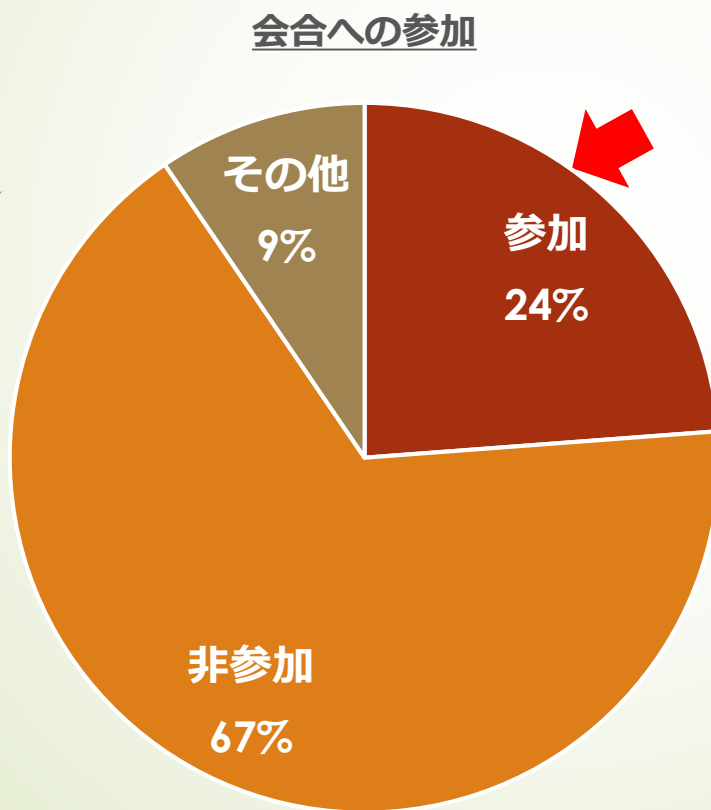
## アンケート集計 (2)

### 地域会合への参画意向

7

#### 話し合いへの参加希望 (取組に対する意見等)

- 回答者の24%は地区会合に参加を希望されている。
- 参加辞退者でも、会合の議論内容を知りたい、方針を知りたい、との意向がある。



コメント:

- ・ 話し合いの経過を聞き、方針を決めたい。

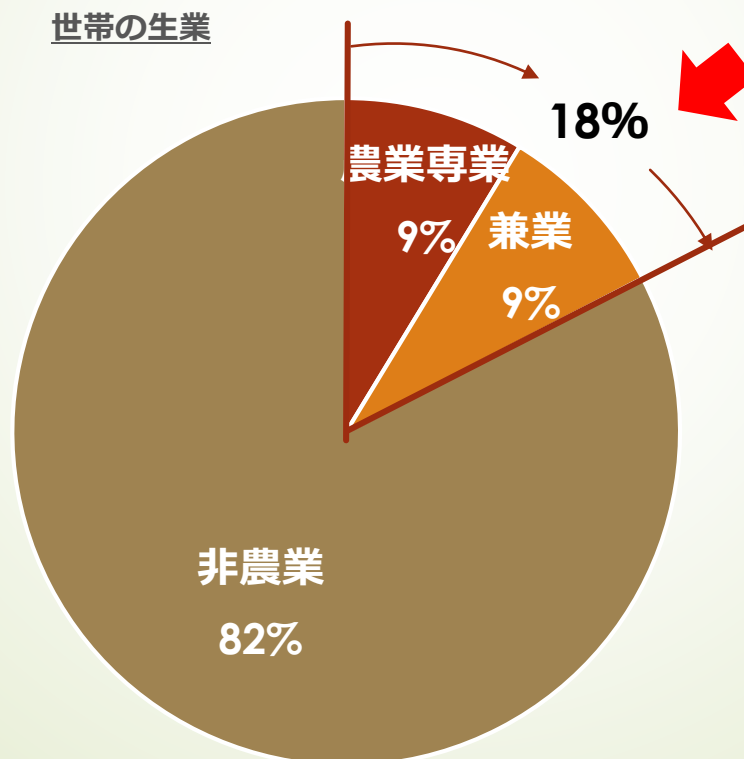
設問への回答者数 : 21



8

Q1. あなたの世帯は、どのような世帯ですか？

- 専業、兼業合わせても農業を営む割合は18%となっている。
- 農業を営んでいない人は82%であった。（離農し他の職業へ、相続、高齢、施設入所、県外など遠方に転出：土地持ち非農家、等が推測される。）

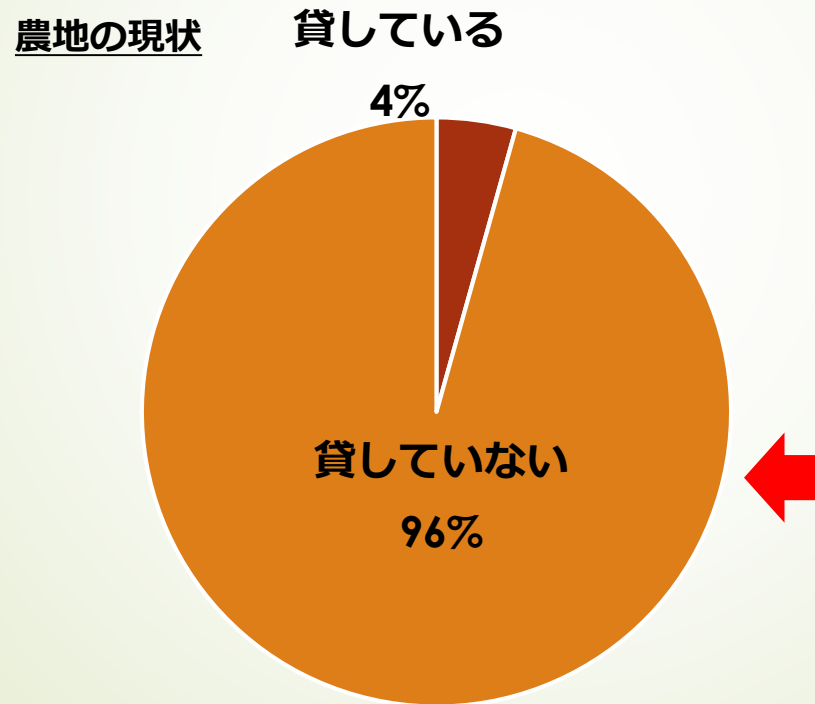


設問への回答数：23



### Q2. 現在、人に農地を貸していますか？

- 現状で回答者の96%が農地を貸してはいない。

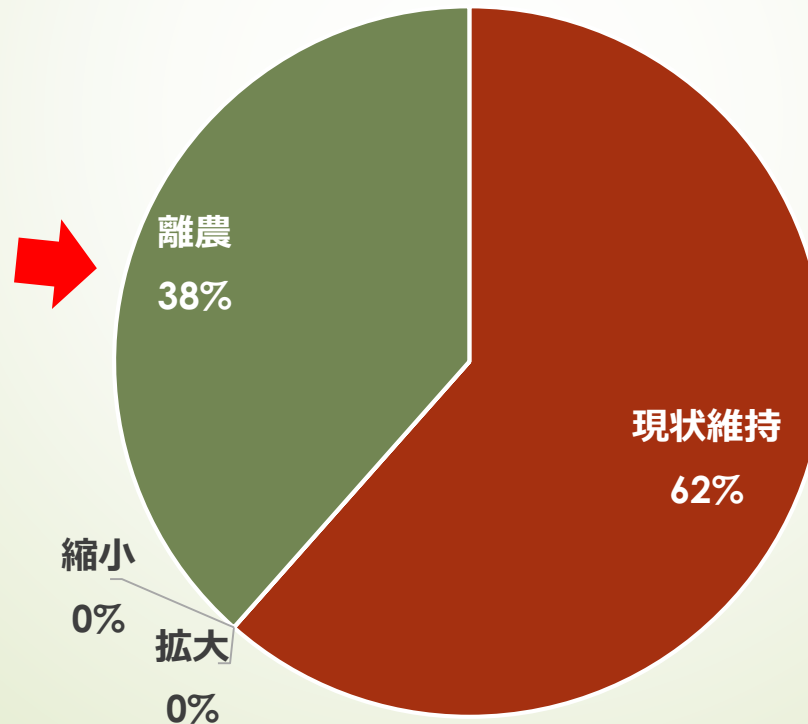


設問への回答者数：23

Q3. 5～10年後を考え、あなたはどのようにしていきたいですか？

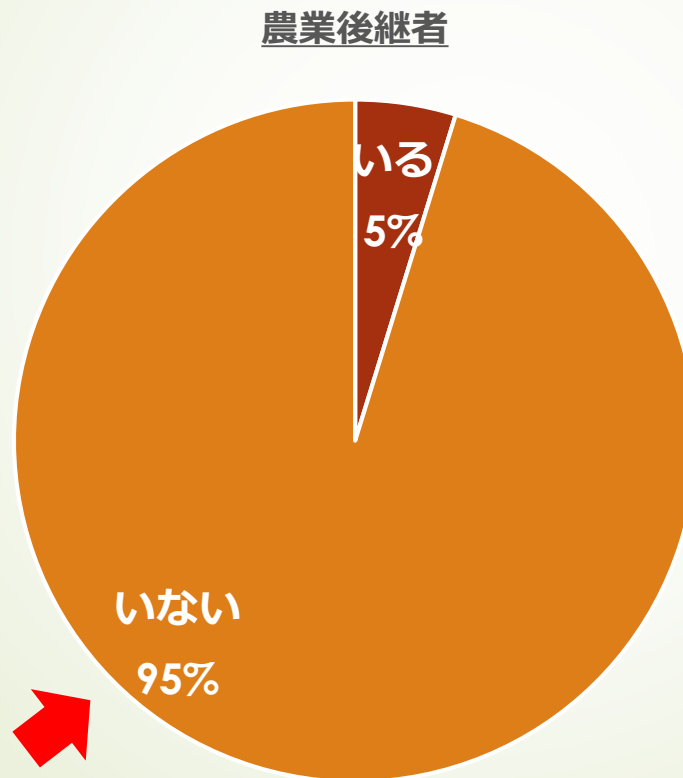
- 今後も現状維持する、との意向が62%あった。
- 一方、農業を辞める（見込みも含め）との回答も38%あった。

今後5年～10年



### Q4. 後継者（農業後継者）はいますか？

- 農業後継者のいない割合が95%あった。

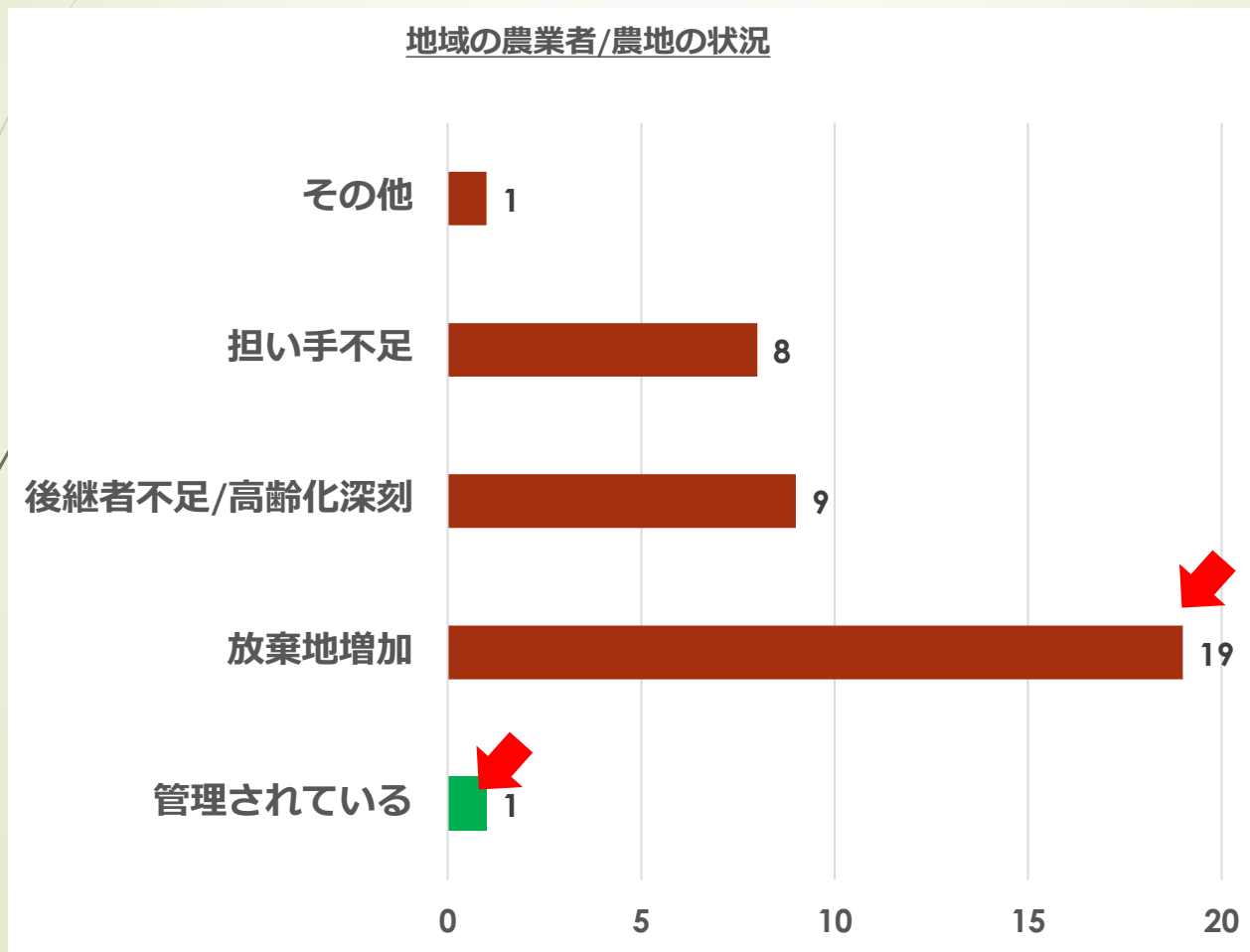


コメント：

- ・（農業の後継者は居ない）が相続者は居る。

Q6. あなたの地域の農地や農業者の状況は、いまどのようになっていますか？

- 管理されているとの回答はわずかであり、放棄地が増加しているとの認識が多い。



# アンケート集計 (8)

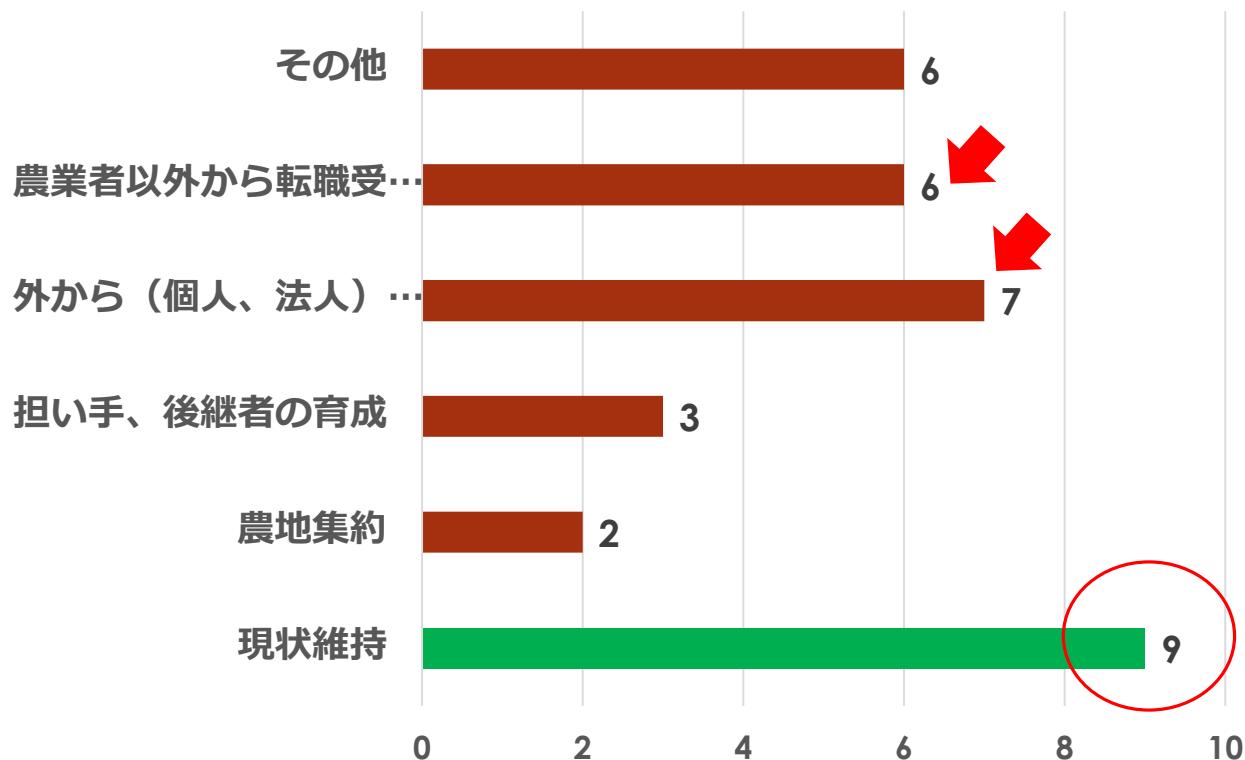
持続可能な農業のために

13

Q6. あなたの地域の農業が5~10年後も持続可能なものとするために、どうしたらよいと思いますか？

- 現状維持が最多ではあるが、地区外からでも受け入れや農業者以外からの転職受入れが必要との声も多い。

持続可能な農業



## コメント

- ・全くなにもなし
- ・よくわからない。
- ・(新規の就農者用の)住宅の手当てが必要では。
- ・観光と農作物とのセット事業

# アンケート集計 (9)

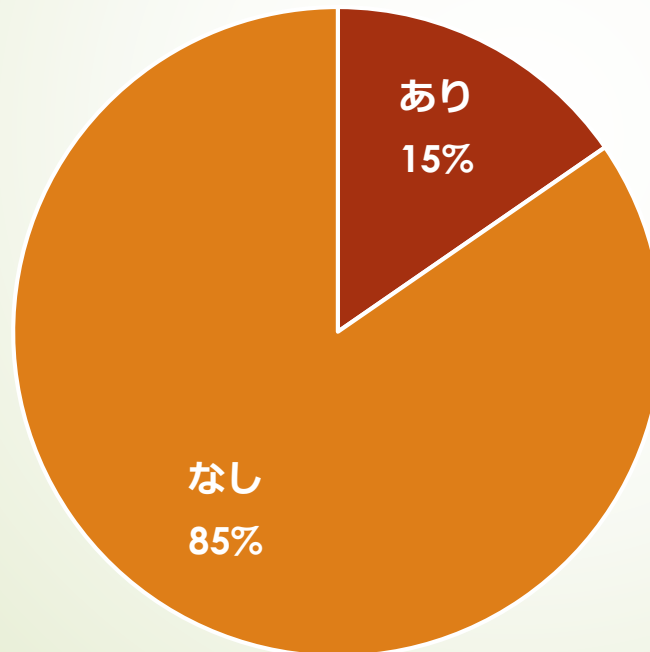
## 売りたい・貸したい農地候補

14

Q7. あなたの農地で、売ったり貸したりしてもよい農地やハウスがあれば教えてください。

- 回答者のうち85%が売り貸し対象となる農地は「なし」とのこと。

### 売り貸し候補地



#### コメント

【売りたい貸したい】  
・できれば全農地を。

【売りたい】  
・現況荒地。  
・現況山林。

設問への回答数 : 13

# ■ アンケートからの農地の売却・賃貸希望の背景まとめ

15

## 農業者側の事情

- 老齢化、体力・気力低下
- 所有者/借地者の病気
- 遠方に在住
- 農機具を所有していない
- 他の仕事に専念
- 後継者不在/跡継ぎまで年数要

農地を農地として管理できない。

## 耕作条件

- 小さい農地区画
- インフラ（農道/水路）不備

農地としての適性が低い。

## 稲作の採算

- 米づくりは赤字

農業（稲作）を続けられない。

## 資産活用

- 生活費の捻出
- 事業の資金の調達
- 相続者なし

農業以外で資金需要がある。

賃貸

売却