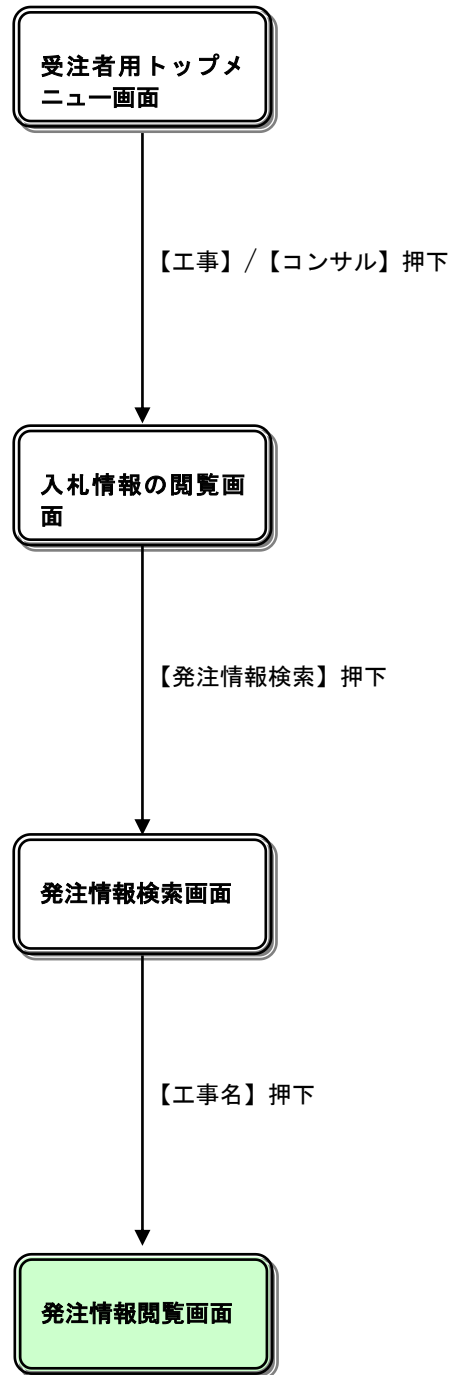

入札情報公開システムマニュアル

(発注情報検索)



入札情報の閲覧



操作説明

①【発注見通し情報検索】リンク

【発注見通し情報検索】画面に遷移します。
公開済発注見通し情報の一覧を表示します。

②【発注情報検索】リンク

【発注情報検索】画面に遷移します。
公開済発注情報の一覧を表示します。

③【入札・契約情報検索】リンク

【入札・契約結果情報検索】画面に遷移します。
公開済入札・契約結果情報の一覧を表示します。

④【名簿情報検索】リンク

【名簿情報検索】画面に遷移します。
名簿情報の一覧を表示します。

⑤【指名停止情報】リンク

【指名停止情報】画面に遷移します。
指名停止情報の一覧を表示します。

⑥【お知らせ】リンク

【お知らせ一覧】画面に遷移します。
一般公開向けお知らせ情報一覧を表示します。

⑦【入札情報公開サービスのトップメニューへ】リンク

【入札情報公開サービス画面（受注者用トップメニュー）】画面に遷移します。

発注情報検索

入札情報公開システム - Windows Internet Explorer

発注情報検索

① ②

検索 クリア

年度 指定しない ▼ パスワード制限 指定しない ▼

入札方式 指定しない ▼ 案件区分 指定しない ▼

工事 指定しない ▼

工事名 含む

契約管理番号 含む 工事場所 含む

条件1 指定しない ▼

日付 更新日 ▼ ~

期間 参加受付期間 ▼ ~

表示順 更新日 ▼ の 降順 ▼ 表示件数 10 ▼ 件ごと

・ 公告情報を参照するには、工事名をクリックします。

公開日	工事名	契約管理番号	入札方式	工事	工事場所	開札日	課所名
-----	-----	--------	------	----	------	-----	-----

ページが表示されました

ローカル イントラネット | 保護モード: 無効

100%

操作説明

①【検索】ボタンクリック

検索条件に一致する公開済発注情報が一覧表示されます。

②【クリア】ボタンクリック

検索条件を初期値で表示します。

ポイント

- ・ 条件を設定しないで検索した場合、データ件数にもよりますが表示されるまでに時間がかかることがあります。なるべく条件を設定して検索を行ってください。

発注情報検索（検索結果）

発注情報検索

① 検索 ② クリア

年度 指定しない パスワード制限 指定しない
 入札方式 指定しない 案件区分 指定しない
 工程 指定しない
 工事名 を含む
 契約管理番号 を含む 工事場所 を含む
 条件1 指定しない
 日付 更新日 ~
 期間 参加受付期間 ~
 表示順 更新日 降順 表示件数 10 件ごと

検索結果一覧:545件のうち11-20件を表示 (全55ページ) <<前へ 2ページ目 表示 次へ>>

公開日	工事名	契約管理番号	入札方式	工程	工事場所	開札日	課所名
2013/07/01	△△△△工事	0130814-001	一般競争入札(名称変更)	一般土木工事	△△市 △△町	2013/07/25	総務部 契約課
2013/07/01	□□□□工事	0130814-002	通常型指名競争入札	一般土木工事	□□市 □□町	2013/07/25	総務部 契約課
2013/08/01	○△○工事	0130801-001	一般競争入札(名称変更)	一般土木工事	○△市 △△町	2013/09/02	総務部 契約課
2013/07/17	テスト01	0130709-001	一般競争入札(入札後資格確認型)	一般土木工事		2013/07/19	総務部 契約課
2013/07/11	工事名1	1312313	公募型指名競争入札	一般土木工事		2013/07/13	総務部 契約課
2013/07/11	テスト01	13131231	一般競争入札(入札後資格確認型)	一般土木工事		2013/07/13	総務部 契約課
2011/04/19	一般競争入札(入札後資格確認型) 締切テスト	0N-201104201	一般競争入札(入札後資格確認型)	一般土木工事		2011/04/21	総務部 契約課
2013/07/10	工事名	234123131	一般競争入札(名称変更)	一般土木工事		2013/07/15	総務部 契約課
2013/06/19	【S1後確認】工事案件0120130620	0N-0120130620	一般競争入札(入札後資格確認型)	一般土木工事		2013/06/20	総務部 契約課

操作説明

- ① 【検索】 ボタンクリック
検索条件に一致する公開済発注情報一覧を表示します。
- ② 【クリア】 ボタンクリック
検索条件を初期値で表示します。
- ③ 【工事名】 リンク
【発注情報閲覧】画面に遷移します。
- ④ 【次へ>>】 リンク
次のページの公開済発注情報を表示します。
- ⑤ 【前へ>>】 リンク
前のページの公開済発注情報を表示します。

ポイント

- ・発注者側で、非公開とされた項目については、「*」にて表示されます。

発注情報閲覧

(A) パスワード制限がない発注情報の場合

入札情報公開システム - Internet Explorer

発注情報閲覧

更新日:2016/03/10

年度	2015(平成27)年度
工事名	○△□工事案件
契約管理番号	20160303999999
入札方式	一般競争入札(名称変更)
工種	一般土木工事
工事場所	〇〇市 〇〇町
工事概要	
公開日	2016/03/02
参加受付開始	2016/03/03 12:00
参加受付期限	2016/03/11 10:00
入札締切日時	2016/03/14 10:00
開札日	2016/03/22
予定価格(概算)	
地区要件	指定しない
等級要件	
備考	
課所名	総務部 建設課
工事添付ファイル1	① 入札公告.txt
工事添付ファイル2	
工事添付ファイル3	

発注図書

発注図書ファイル1	② 添付ファイル01.txt
-----------	--------------------------------

※添付ファイルは必ず「保存」を選択し、ダウンロードした後にお使いください。
※添付ファイルのリンクをクリックしても反応がない場合は、「互換表示設定」を行って下さい。
「互換表示設定」の手順は、画面左上にある「説明」ボタンより確認できます。

※本案件は電子入札対象案件です。
電子入札システムで本案件を操作する場合は「電子入札システムへ」ボタンを押してログインしてください。

④ [電子入札システムへ](#)

③ [戻る](#)

操作説明

- ① **【入札公告等ファイル】** リンク（リンクの項目名は調達機関により異なります）
入札公告ファイルダウンロードを行います。
- ② **【発注図書ファイル】** リンク
発注図書ファイルダウンロードを行います。
- ③ **【戻る】** ボタン
【発注情報検索】画面に戻ります。
- ④ **【電子入札システムへ】** ボタン
電子入札システムへログインします。

(B) パスワード制限がある発注情報の場合

操作説明

- ① 【入札公告等ファイル】リンク（リンクの項目名は調達機関により異なります）
入札公告ファイルダウンロードを行います。
- ② 【発注図書ファイル】リンク
・パスワード設定がない案件である場合
発注図書ファイルダウンロードを行います。
- ③ 【戻る】ボタン
【発注情報検索】画面に戻ります。
- ④ 【パスワード入力】ボタン
パスワード入力画面に遷移します。
- ⑤ 【電子入札システムへ】ボタン
電子入札システムへログインします。

発注情報（制限あり）ログイン

発注情報（制限あり）ログイン

業者番号、業者名称と案件パスワードを入力して下さい。

調達機関	<input type="text" value="〇〇〇〇"/>
案件名称	<input type="text" value="〇〇〇〇工事案件"/>
業者番号	<input type="text"/> 半角英数字入力(9桁)
業者名 ★	<input type="text"/>
案件パスワード ★	<input type="text"/> 半角英数字入力(最小6桁、最大20桁)
担当者名	<input type="text"/> 全角20文字以内
電話番号	<input type="text"/> 半角(例:03-0000-0000)
メールアドレス	<input type="text"/> 半角100文字以内

① ログイン ② クリア ③ 戻る

ページが表示されました 信頼済みサイト | 保護モード: 無効 100%

操作説明

①【ログイン】ボタン

パスワードが設定されている発注情報の案件パスワード認証チェックを行います。
【発注情報閲覧】画面に遷移します。

②【クリア】ボタンクリック

業者番号、業者名、案件パスワード、担当者名、電話番号、メールアドレスをクリアします。

③【戻る】ボタン

【発注情報閲覧】画面に戻ります。

ポイント

- ・正しい案件パスワードを入力することにより、発注情報閲覧ができます。

発注情報閲覧

入札情報公開システム - Internet Explorer

発注情報閲覧

更新日:2016/03/10

年度	2015(平成27)年度
工事名	〇△工事業件
契約管理番号	20160303999999
入札方式	一般競争入札(名称変更)
工種	一般土木工事
工事場所	〇〇市 〇〇町
工事概要	
公開日	2016/03/02
参加受付開始	2016/03/03 12:00
参加受付期限	2016/03/11 10:00
入札締切日時	2016/03/14 10:00
開札日	2016/03/22
予定価格(税抜)	
地区要件	指定しない
等級要件	
備考	
課所名	〇〇〇〇 〇〇課
工事添付ファイル1	① 入札公告.txt
工事添付ファイル2	
工事添付ファイル3	

発注図書

発注図書ファイル1	② 添付ファイル01.txt
-----------	--------------------------------

※添付ファイルは必ず「保存」を選択し、ダウンロードした後に開いて下さい。
※添付ファイルのリンクをクリックしても反応がない場合は、「互換表示設定」を行って下さい。
「互換表示設定」の手順は、画面左上にある「説明」ボタンより確認できます。
※当該案件の発注図書をダウンロードするには、「パスワード入力」ボタンを押してログインしてください。
※本案件は電子入札対象案件です。
電子入札システムで本案件を操作する場合は「電子入札システムへ」ボタンを押してログインしてください。

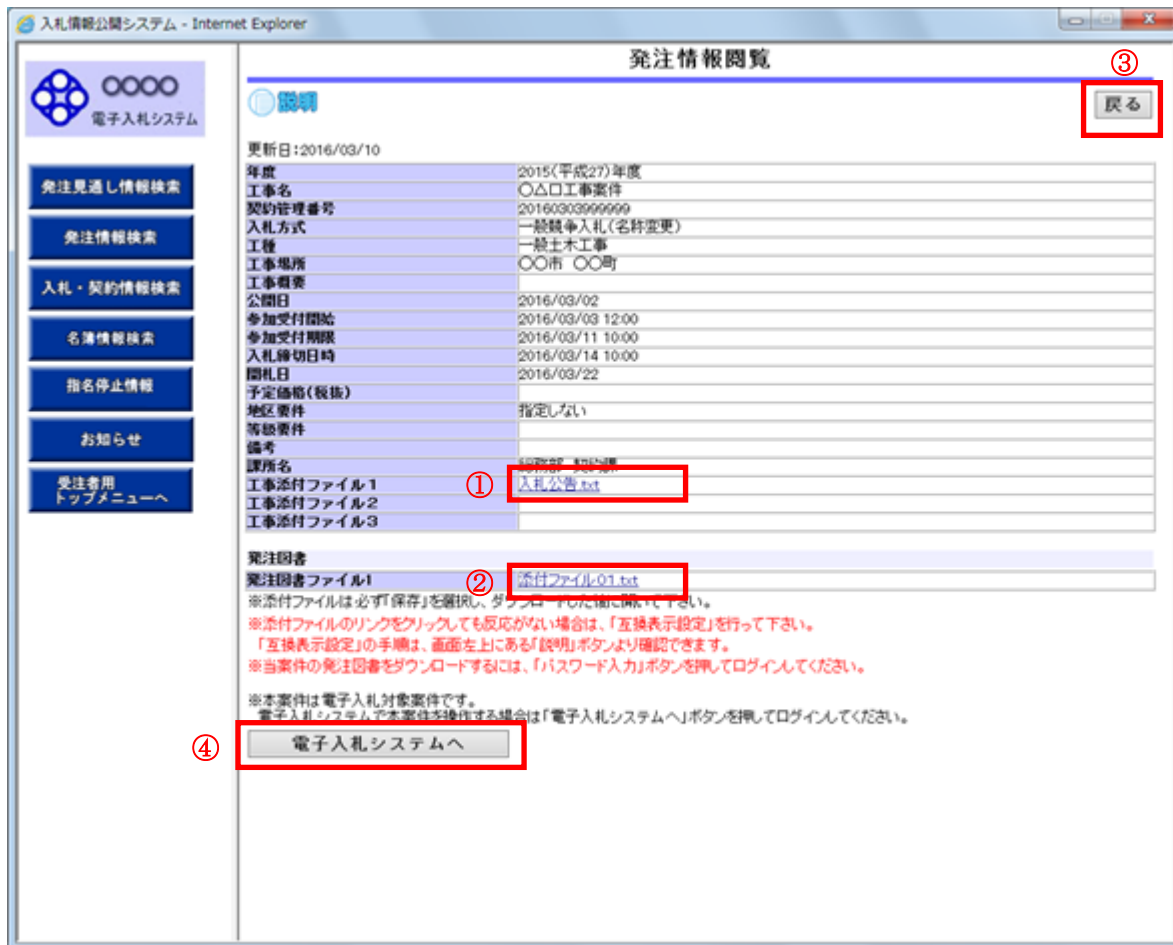
④ [電子入札システムへ](#)

③ [戻る](#)

操作説明

- ① **【入札公告等ファイル】** リンク（リンクの項目名は調達機関により異なります）
入札公告ファイルダウンロードを行います。
- ② **【発注図書ファイル】** リンク
発注図書ファイルダウンロードを行います。
- ③ **【戻る】** ボタン
【発注情報閲覧】画面に戻ります。
- ④ **【電子入札システムへ】** ボタン
電子入札システムへログインします。

電子入札システムへのログイン



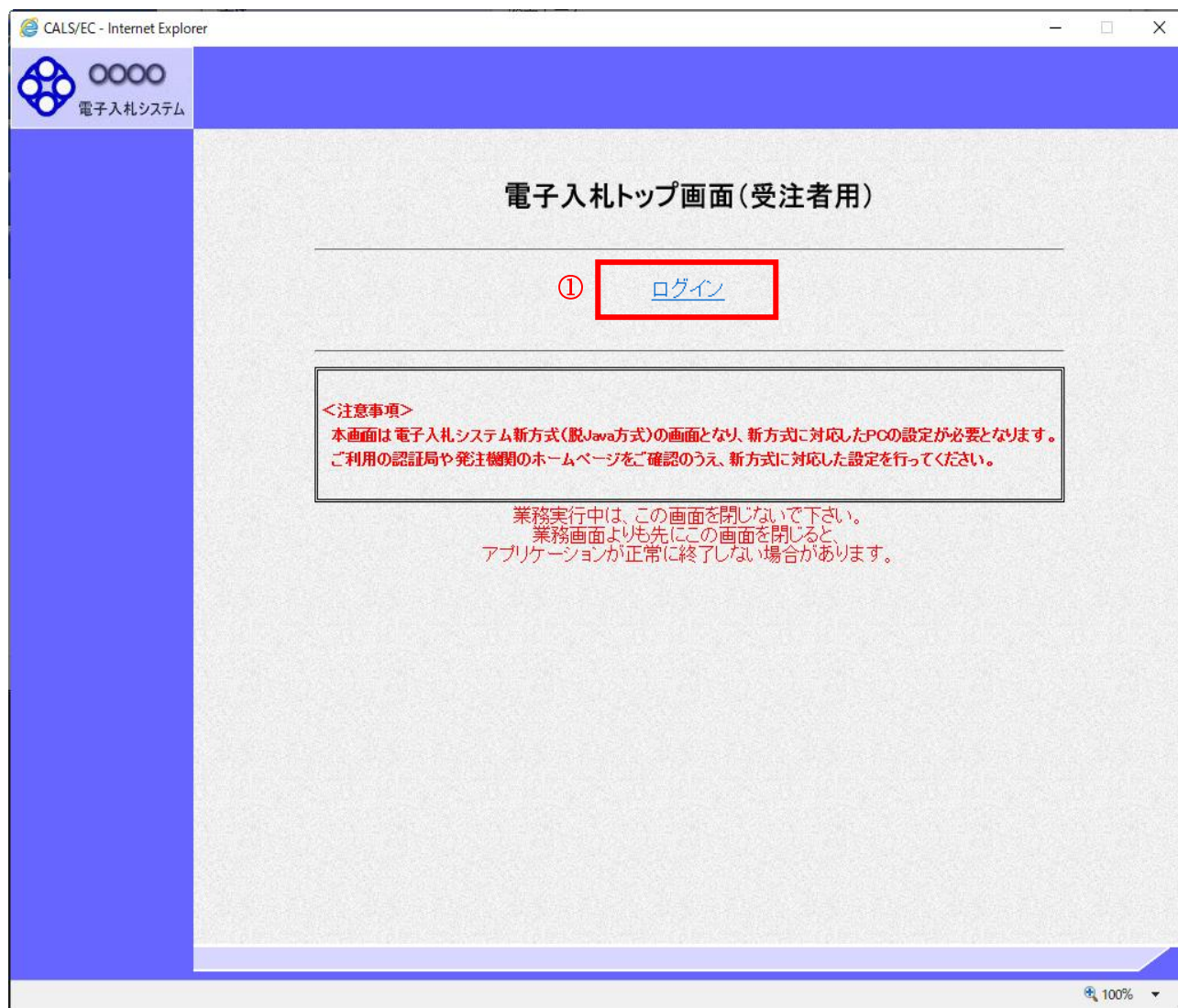
電子入札対象案件の場合、発注情報閲覧画面から直接電子入札システムにログインする事ができます。

操作説明

- ① 【入札公告等ファイル】リンク（リンクの項目名は調達機関により異なります）
入札公告ファイルダウンロードを行います。
- ② 【発注図書ファイル】リンク
発注図書ファイルダウンロードを行います。
- ③ 【戻る】ボタン
【発注情報閲覧】画面に戻ります。
- ④ 【電子入札システムへ】ボタン
電子入札システムへログインします。

電子入札システムへのログイン

電子入札システムトップ画面（受注者用）が表示されます。



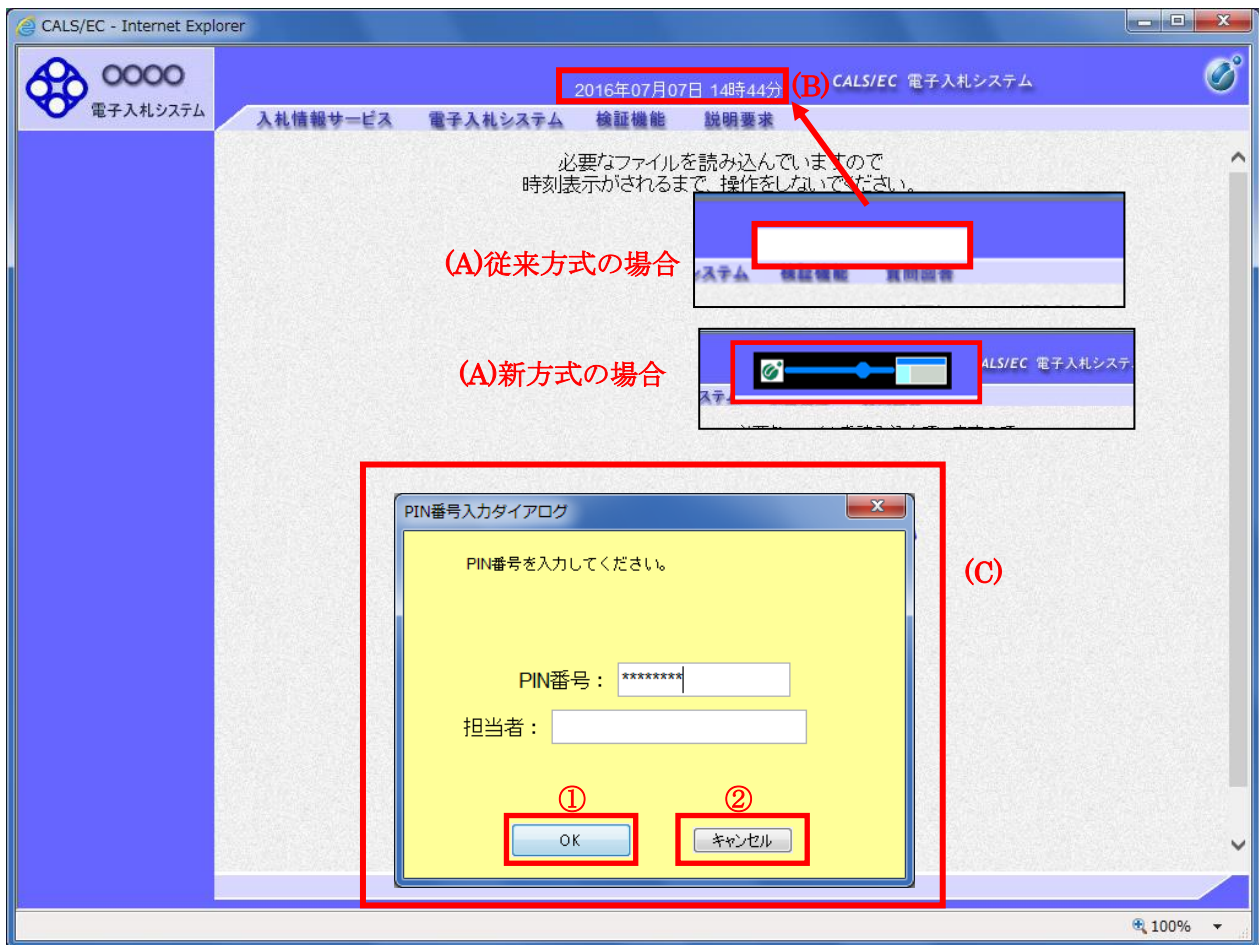
操作説明

①【ログイン】リンク

電子入札システムにログインします。

電子入札システムへのログイン

時刻が表示された後、PIN 番号の入力を行います。



中央上部(A)の表示が『〇〇〇〇年〇〇月〇〇日〇〇時〇〇分』(B)の表示に変わるのを確認します。(※(B)の時刻が表示されるまで操作しないでください)

(B)の時刻が表示された後、PIN 番号入力欄 (C)が表示されます。
PIN 番号を入力後、「OK」ボタンをクリックします。

操作説明

①【OK】ボタン

入力されたPIN 番号でログインします。

②【キャンセル】ボタン

PIN 番号の入力をキャンセルします。

電子入札システムへのログイン

対象の案件が表示されます。

The screenshot shows the '調達案件一覧' (Procurement Case List) page in the CALS/EC system. The page header includes the date and time (2010年10月25日 17時23分) and the system name (CALS/EC 電子入札システム). The left sidebar contains navigation options such as '簡易案件検索', '調達案件検索', '調達案件一覧', '入札状況一覧', '登録者情報', and '保存データ表示'. The main content area displays case details for '総務部' (General Affairs Department) with fields for '企業ID', '業者番号', '企業住所', '企業名称', and '氏名'. Below this is a table for '調達案件一覧' (Procurement Case List) with columns for '調達案件情報', '入札方式', and various stages of the bidding process. The first row is highlighted in red and shows a case with the name '○△□工事案件01' and a status of '提出' (Submitted). The table also includes columns for '競争参加資格確認申請/参加表明書/技術資料', '受領確認/提出意思確認書', and '技術提案書/技術資料'. The bottom of the page shows the status bar with the text 'アプレット jp.co.nec.ome.plugin.applet.DispatcherApplet started' and a security warning icon.

番号	案件名	入札方式	競争参加資格確認申請/ 参加表明書/技術資料				受領確認/ 提出意思確認書				技術提案書/技術資料				企業 プロパ ティ
			提出	再提出	受付済	通知書	提出	再提出	受付済	提出	再提出	受付済	通知書		
1	○△□工事案件01	一般競争 (標準型)	提出												

※ 電子入札システム側で当該案件が削除されている場合、一覧に表示されない場合があります。