

# ①市の財政状況について

## 近年の赤字補てん額

令和5年度 4億円  
令和6年度 6億9千万円

令和5年度決算では、合併から初めて、収支不足を補うために、貯金(※)を4億円取り崩しました。  
令和6年度決算では6億9千万円を取り崩しました。

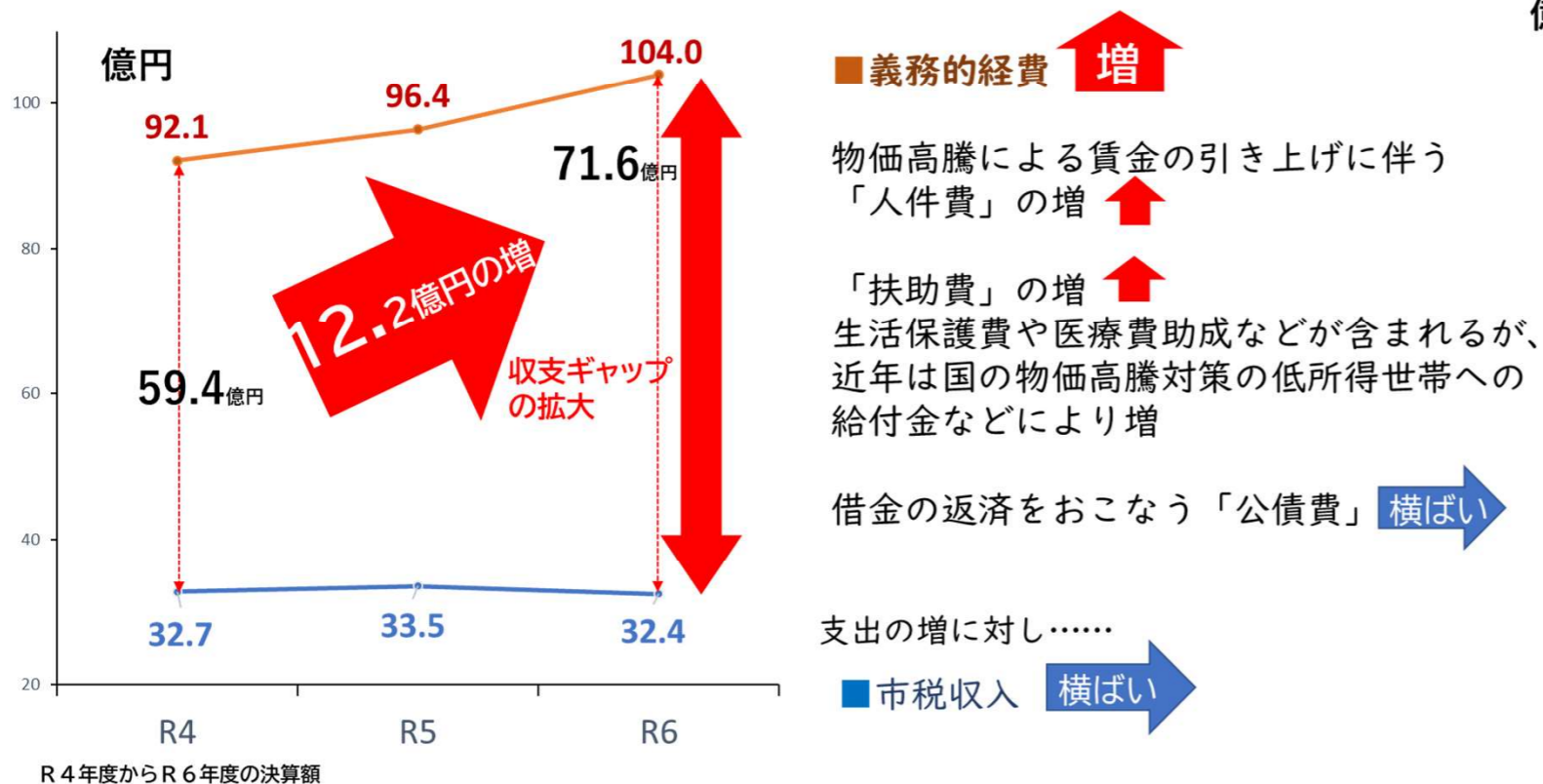
※貯金（財政調整基金）……年度間の財源の不均衡を調整するための市の貯金です。  
黒字がある場合に積み立てを行い、赤字がある場合に取り崩しを行います。

# ③市債（借入金）残高の推移

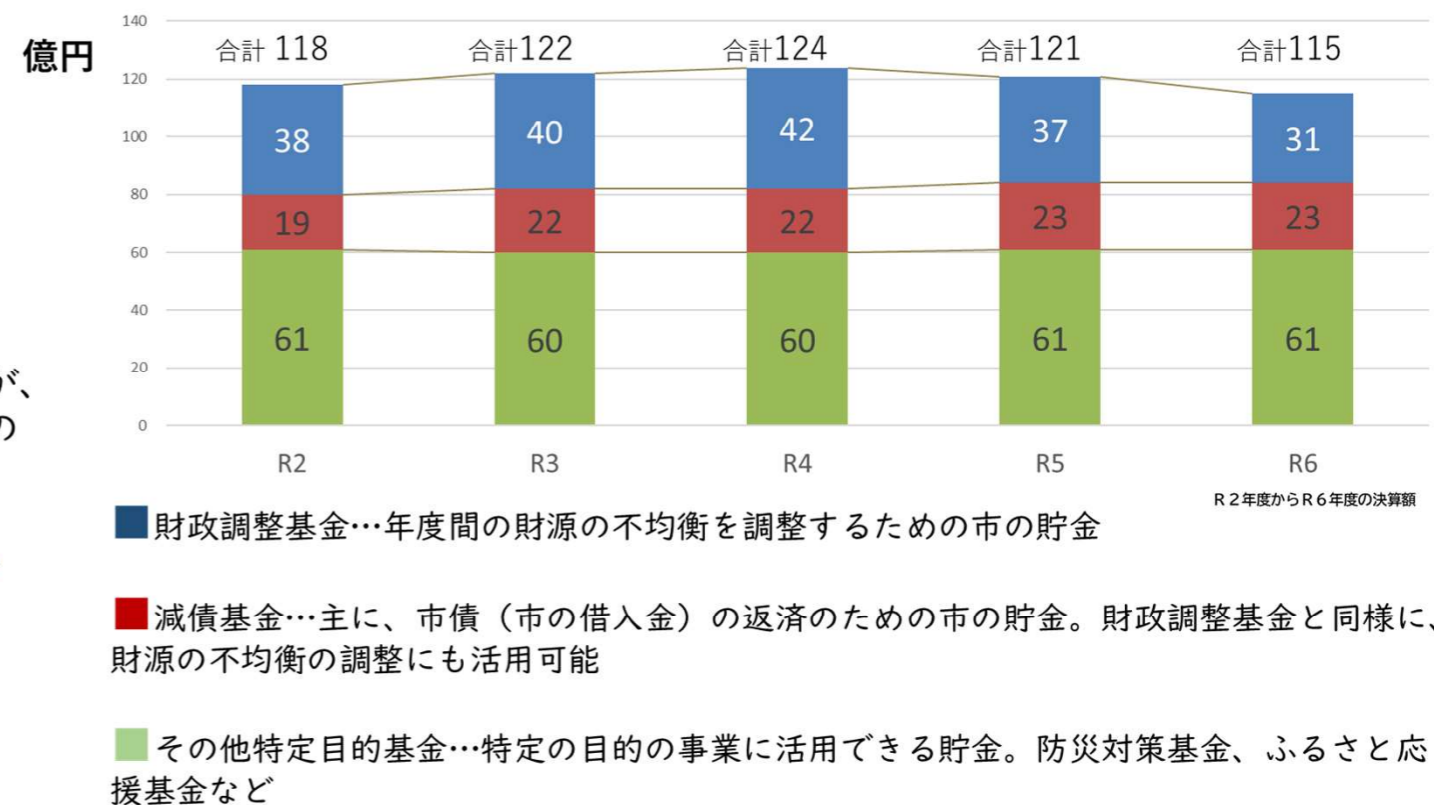


市債とは…主に、市が公共施設や道路等の建設改良工事を行うための借入金。多額の経費が必要な建設工事の財源を確保し、借入金の返済を分割で行うことにより、年度間の負担を平準化するためのもの。

# ②義務的経費の増加（毎年固定的に必要なお金）



# ④基金（貯金）残高の推移



⑥令和7年12月時点 財政収支見通し (1)

(千円)

⑤令和8年度当初予算

(千円)

区分		令和8年度	令和7年度	8年度-7年度
歳入	市税	3,471,349	3,356,583	114,766
	使用料・手数料等	1,561,917	1,374,791	187,126
	繰入金	2,101,274	2,479,634	▲ 378,360
	自主財源計	7,134,540	7,211,008	▲ 76,468
	地方譲与税等各種交付金	1,256,045	1,155,766	100,279
	地方交付税	7,265,000	7,443,000	▲ 178,000
	国庫支出金	2,584,496	2,589,480	▲ 4,984
	県支出金	1,876,091	2,112,893	▲ 236,802
	市債	2,909,600	1,776,700	1,132,900
	依存財源計	15,891,232	15,077,839	813,393
歳入計	23,025,772	22,288,847	736,925	
歳出	人件費	5,588,703	5,270,912	317,791
	扶助費	2,817,814	2,917,480	▲ 99,666
	公債費	1,932,770	1,739,162	193,608
	うち繰上償還	37,500	0	37,500
	義務的経費計	10,339,287	9,927,554	411,733
	普通建設事業	3,913,175	3,456,574	456,601
	災害復旧費	0	7,500	▲ 7,500
	投資的経費計	3,913,175	3,464,074	449,101
	物件費	3,241,873	3,314,992	▲ 73,119
	維持補修費	94,270	105,399	▲ 11,129
	補助費等	3,586,284	3,595,849	▲ 9,565
	積立金	479,163	600,549	▲ 121,386
	繰出金	1,209,112	1,245,322	▲ 36,210
	その他	127,608	108	127,500
	予備費	35,000	35,000	0
その他の経費計	8,773,310	8,897,219	▲ 123,909	
歳出計	23,025,772	22,288,847	736,925	

増額の主な要因

市債：夜須防災コミュニティセンター整備事業などの建設事業の財源とするため増

人件費：物価高騰による賃金の引き上げに伴う増

公債費：過年度に借入れを行った防災対策事業などに係る市債の返済、繰上償還の実施などによる増

普通建設事業：主に、夜須防災コミュニティセンター整備事業及び高規格道路関連周辺整備事業などによる増

区分	令和8年度	令和9年度	令和10年度	令和11年度	令和12年度	
歳入	市税	3,406,754	3,414,044	3,429,749	3,445,960	3,453,666
	分担金及び負担金等	893,590	997,002	1,086,225	1,186,242	1,266,595
	使用料及び手数料	311,604	311,779	311,737	311,779	311,737
	繰入金	757,912	782,173	777,423	815,715	856,104
	その他収入	351,220	358,843	339,123	359,109	338,747
	譲与税・交付金	1,087,128	1,087,128	1,087,128	1,087,128	1,087,128
	地方交付税	7,618,387	7,722,109	7,742,205	7,715,422	7,671,870
	国庫支出金	2,499,064	2,540,043	2,390,803	2,345,640	2,258,776
	県支出金	1,810,246	1,748,680	1,608,812	1,664,914	1,649,966
	市債	3,246,500	1,725,500	1,257,600	966,500	535,500
歳入合計	21,982,405	20,687,301	20,030,805	19,898,409	19,430,089	
歳出	人件費	5,482,772	5,475,042	5,486,076	5,477,446	5,489,967
	扶助費	3,425,355	3,445,513	3,467,390	3,490,651	3,515,341
	公債費	1,950,007	2,201,099	2,306,760	2,398,740	2,443,723
	普通建設事業	4,173,071	2,999,649	2,094,545	1,915,513	1,407,807
	災害復旧費	3,500	3,500	3,500	3,500	3,500
	物件費	2,613,795	2,418,405	2,544,126	2,467,180	2,315,515
	維持補修費	101,937	95,070	94,948	94,948	95,070
	補助費等	2,436,961	2,425,788	2,429,816	2,456,513	2,439,645
	積立金	476,473	523,666	586,484	618,877	655,172
	繰出金	1,828,528	1,854,947	1,888,182	1,922,201	1,957,655
	その他	197,608	108	108	108	108
	歳出合計	22,690,007	21,442,787	20,901,935	20,845,677	20,323,503
	収支不足額	▲ 707,601	▲ 755,485	▲ 871,129	▲ 947,267	▲ 893,414

⑦令和7年12月時点 財政収支見通し (2)

基金(貯金)の残高の見込み

億円

	R8	R9	R10	R11	R12
財政調整基金	19	12	3	0	0
減債基金	22	21	20	12	1
特定目的基金	56	55	54	54	54
基金残高計	97	88	77	66	55

## ⑧収支不足額削減目標

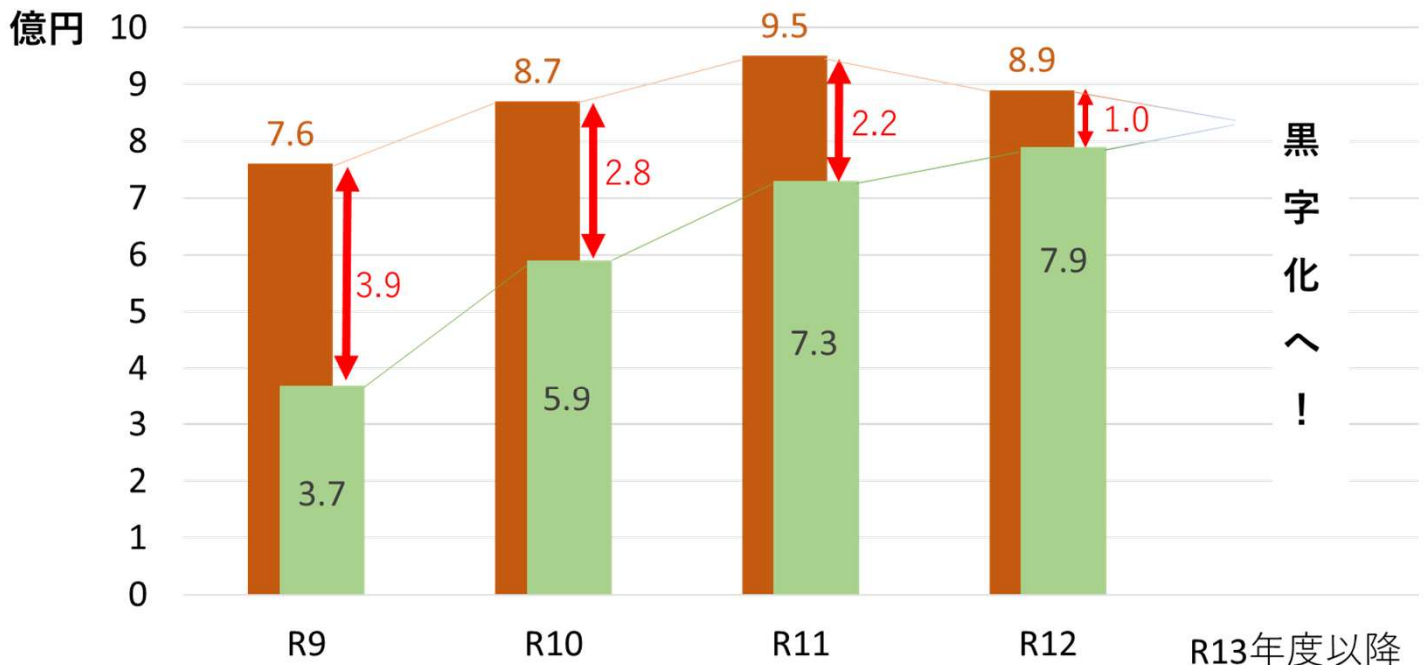
(第三次集中改革プラン 抜粋)

### 令和9年度～令和12年度 収支不足額削減目標 約24.8億円

令和9年度から令和12年度までにおいて、約24.8億円の収支不足を解消する目標とします。

区分	令和9年度	令和10年度	令和11年度	令和12年度	合計
財政収支見通し 収支不足見込額	▲755,485	▲871,129	▲947,267	▲893,414	▲3,467,295
収支不足額削減目標	367,319	597,550	729,999	790,001	2,484,869

#### 収支不足額削減目標 グラフ



■ 収支不足額 (R7.12月時点の見込み)      ■ 収支不足額削減目標

↑↓の部分は、財政調整基金を取り崩して補います

黒字化へ！

## ⑨集中改革プランの取り組みによる財政効果額 (第三次集中改革プラン 抜粋)

主要項目	実施年度			
	財政効果額 (千円)			
	R8年度	R9年度	R10年度	合計
歳入確保	—	未定	未定	未定
歳出削減	79,181	161,737	293,212	534,130
合計	79,181	161,737	293,212	534,130