

## 別紙：予約式乗合タクシーの運行路線（区域）及び運行ダイヤ （令和8年9月1日～令和11年9月30日）

### （1）路線（区域）の一覧

#### 1. 香我美エリア

	路線(区域)名称	キロ程 (km)	運行曜日	1日の運行回数	
				平日	休日
①	徳王子区域	—	毎日	12.0	12.0
②	山北・西川区域	—	毎日	12.0	12.0
③	東川線	26.5	毎日	10.0	10.0

※①、②については、令和8年9月1日から同年9月30日までを実証運行期間として運賃無料

※③については、令和8年9月1日から同年9月30日までの期間における運行曜日は月水金土日祝とする。

#### 2. 野市エリア

	路線名称	キロ程 (km)	運行曜日	1日の運行回数	
				平日	休日
①	深淵・母代寺線	12.0	火木金土	6.0	6.0
②	のいち西部線	10.0	火木金土	6.0	6.0

※運行曜日が祝日の場合も運行

#### 3. 赤岡・吉川エリア

	区域名称	キロ程 (km)	運行曜日	1日の運行回数	
				平日	休日
①	吉原・横井区域	—	月水木	12.0	—
②	古川・赤岡西部区域	—	月水木	12.0	—

※運行曜日が祝日の場合も運行

※令和8年9月1日から同年9月30日までを実証運行期間として運賃無料

#### 4. 夜須エリア

	区域名称	キロ程 (km)	運行曜日	1日の運行回数	
				平日	休日
①	夜須中部区域	—	月水金日	12.0	12.0
②	手結・住吉区域	—	火木土	12.0	12.0

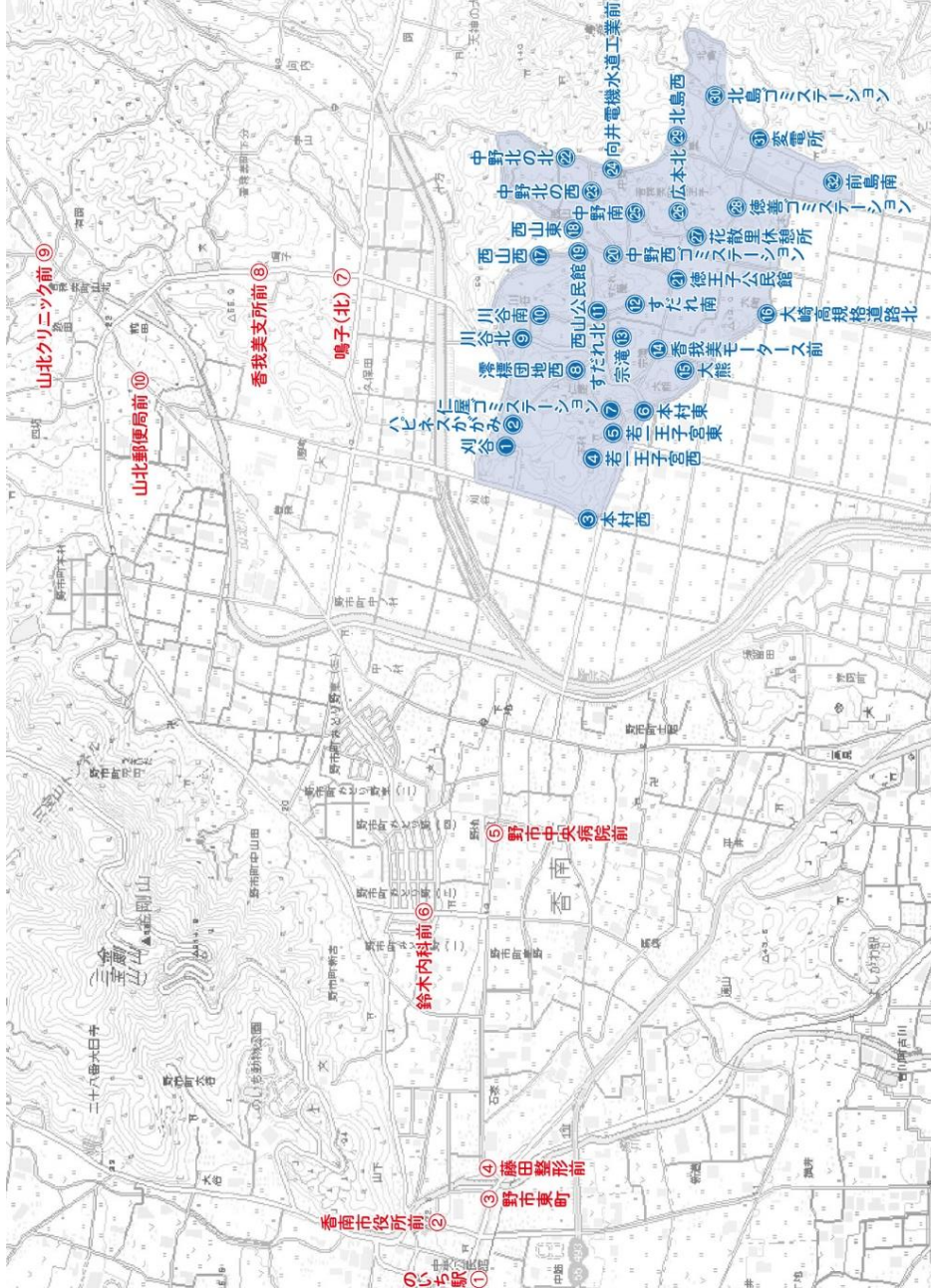
※運行曜日が祝日の場合も運行

### （2）路線（区域）別の運行経路

次頁より路線（区域）別の運行経路を示す。

## 1-① 徳王子区域（毎日 運行）

徳王子区域内の住宅地乗降場所（青色表示）において、乗車(降車)する場合は、まちなか乗降場所(赤色表示)又は住宅地乗降場所で降車(乗車)することができる。ただし、まちなか乗降場所同士での乗降はできない。

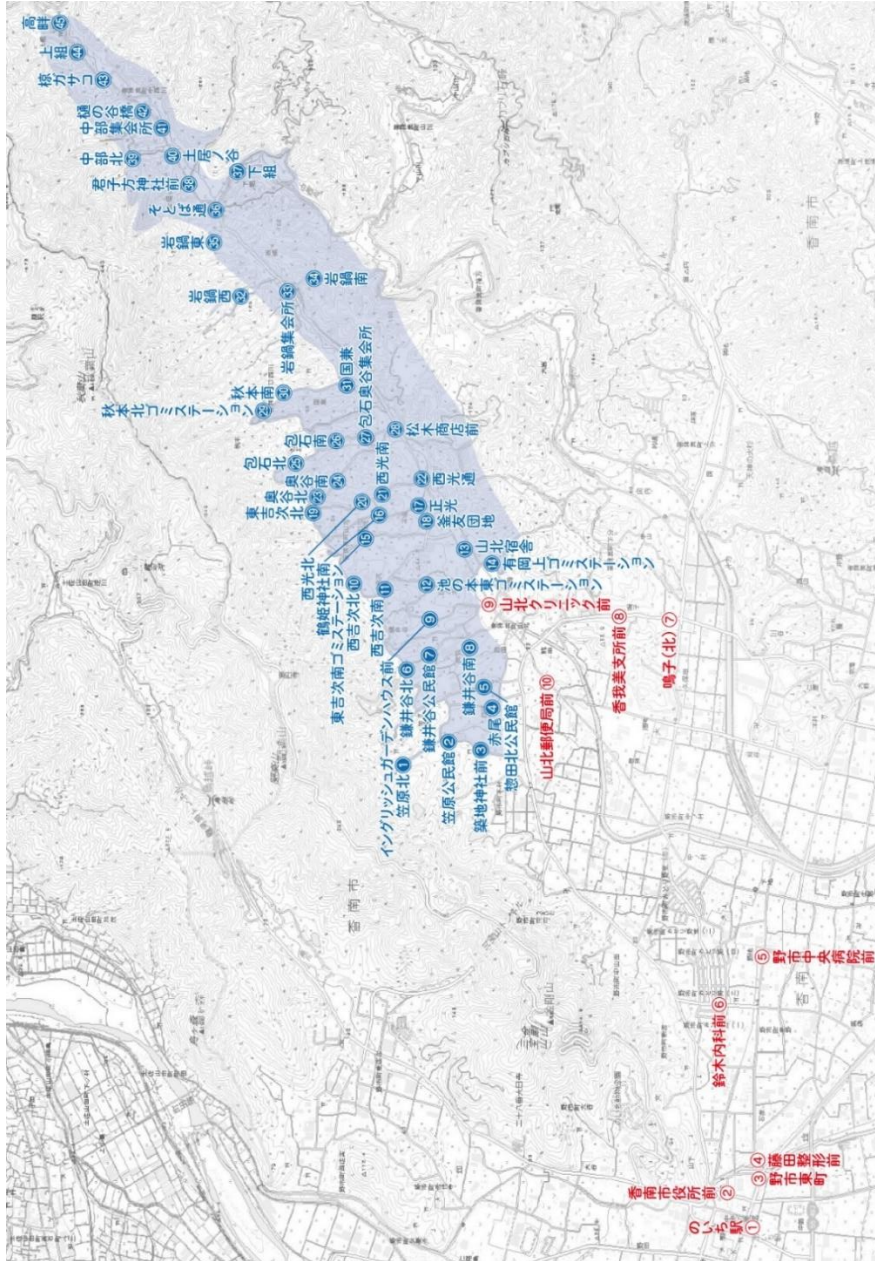


おでかけ便	
行き先（方面）	終点到着時刻
のいち駅	7:15
のいち駅	9:30
のいち駅	10:40
のいち駅	12:30
のいち駅	15:30
のいち駅	16:40

おかえり便	
出発場所	出発時間
のいち駅	8:30
のいち駅	10:00
のいち駅	11:40
のいち駅	13:30
のいち駅	16:00
のいち駅	17:30

## 1-② 山北・西川区域（毎日 運行）

山北・西川区域内の住宅地乗降場所（青色表示）において、乗車(降車)する場合は、まちなか乗降場所(赤色表示)又は住宅地乗降場所で降車(乗車)することができる。  
ただし、まちなか乗降場所同士での乗降はできない。

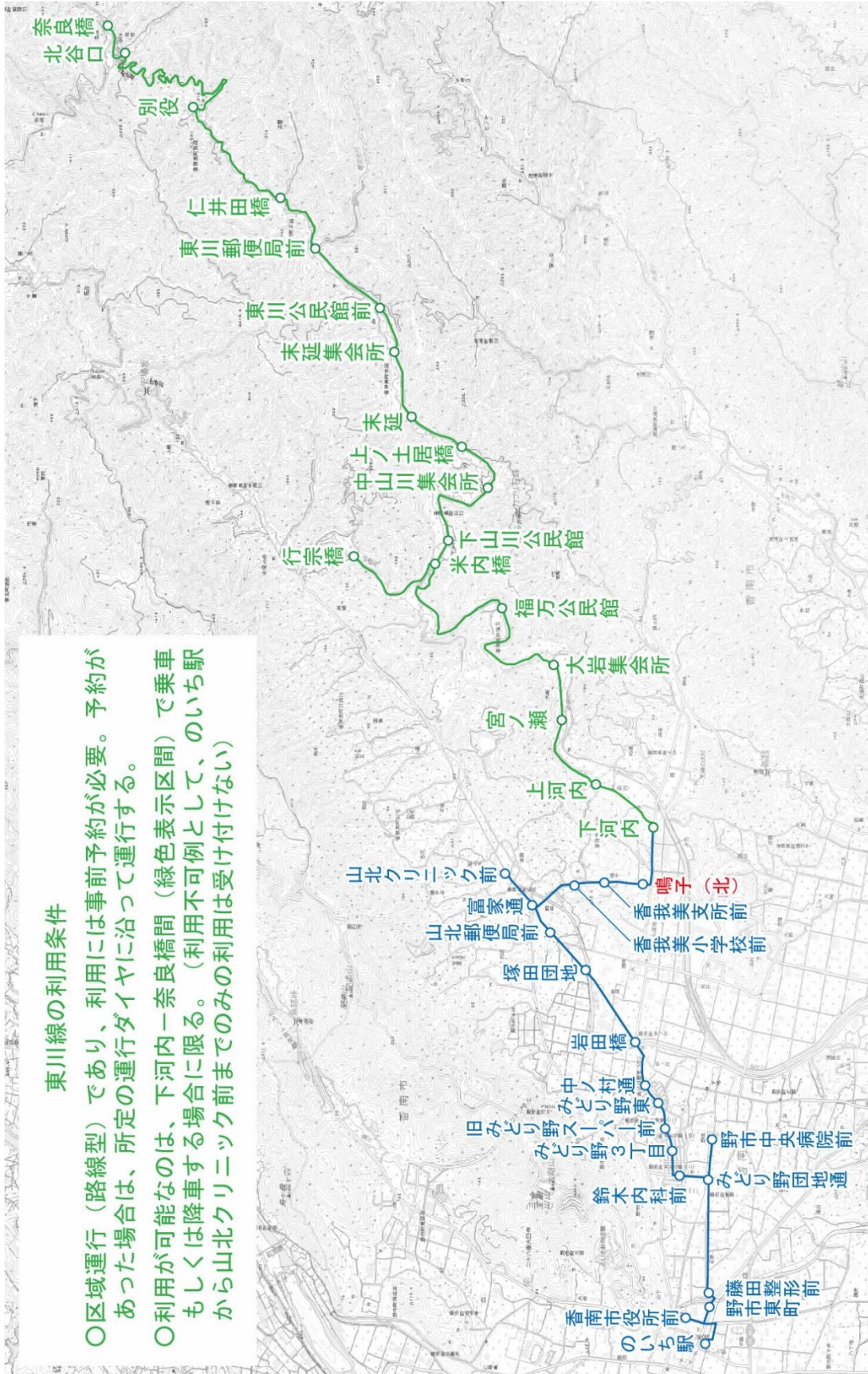


おでかけ便	
行き先（方面）	終点到着時刻
のいち駅	7:15
のいち駅	9:30
のいち駅	10:40
のいち駅	12:30
のいち駅	15:30
のいち駅	16:40

おかえり便	
出発場所	出発時間
のいち駅	8:30
のいち駅	10:00
のいち駅	11:40
のいち駅	13:30
のいち駅	16:00
のいち駅	17:30

1-③ 東川線（毎日 運行 ※令和8年9月1日から同年9月30日

までの期間における運行曜日は月水金土日祝）

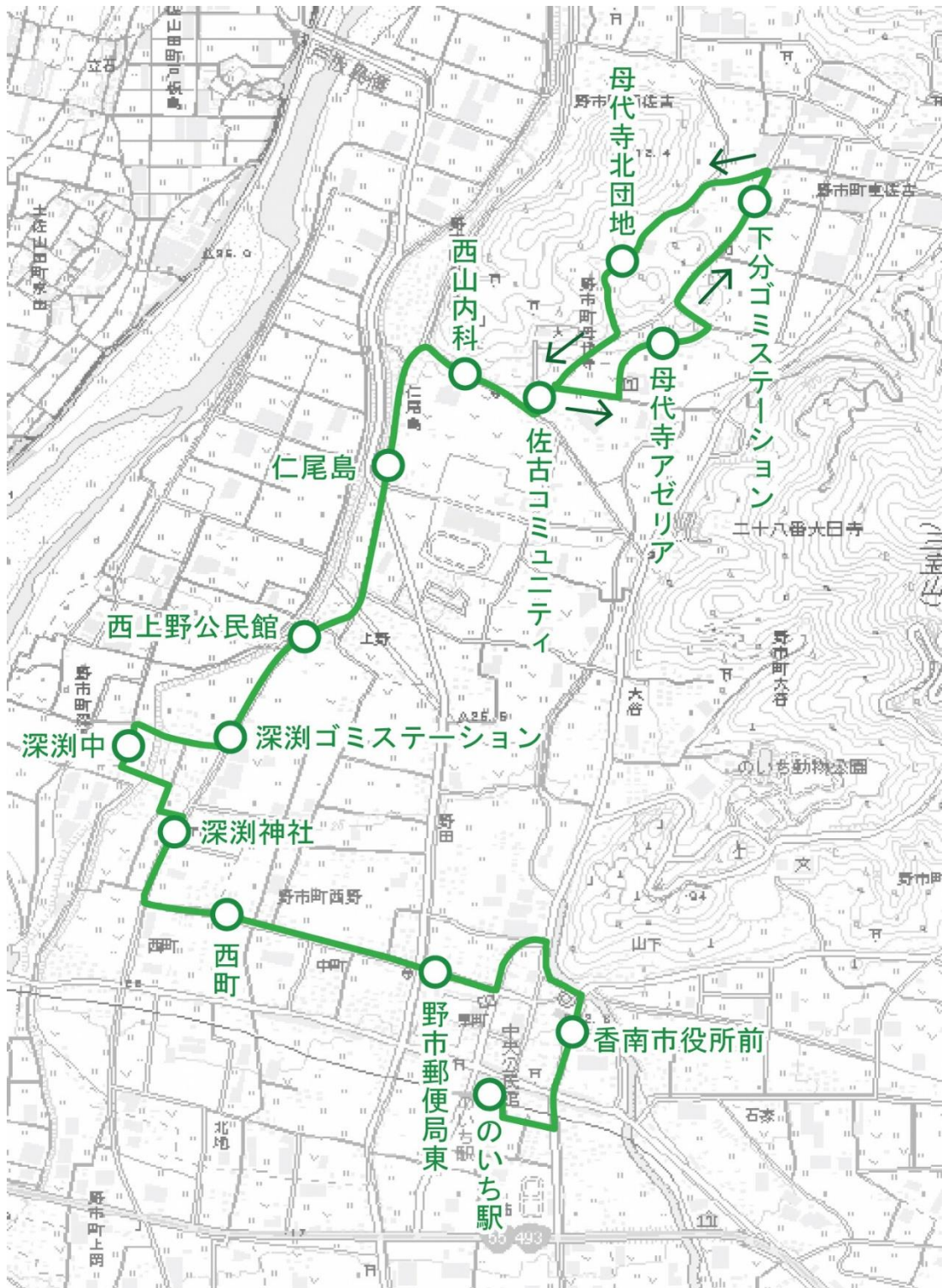


□ 東川線運行ダイヤ

奈良橋	7:35	9:35	10:53	13:23	15:23
北谷口	7:37	9:37	10:55	13:25	15:25
別役	7:47	9:47	11:05	13:35	15:35
仁井田橋	7:49	9:49	11:07	13:37	15:37
東川郵便局前	7:51	9:51	11:09	13:39	15:39
東川公民館前	7:53	9:53	11:11	13:41	15:41
末延集会所	7:54	9:54	11:12	13:42	15:42
上ノ土居橋	7:55	9:55	11:13	13:43	15:43
中山川集会所	7:57	9:57	11:15	13:45	15:45
下山川公民館	7:59	9:59	11:17	13:47	15:47
行宗橋	8:05	10:05	11:23	13:53	15:53
米内橋	8:11	10:11	11:29	13:59	15:59
福万公民館	8:12	10:12	11:30	14:00	16:00
大岩集会所	8:16	10:16	11:34	14:04	16:04
宮ノ瀬	8:17	10:17	11:35	14:05	16:05
上河内	8:19	10:19	11:37	14:07	16:07
鳴子(北)	8:22	10:22	11:40	14:10	16:10
香我美支所前	8:23	10:23	11:41	14:11	16:11
山北クリニック前	8:26	10:26	11:44	14:14	16:14
山北郵便局前	8:28	10:28	11:46	14:16	16:16
鈴木内科前	8:33	10:33	11:51	14:21	16:21
野市中央病院前	8:36	10:36	11:54	14:24	16:24
藤田整形前	8:39	10:39	11:57	14:27	16:27
香南市役所前	8:41	10:41	11:59	14:29	16:29
のいち駅	8:43	10:43	12:01	14:31	16:31

のいち駅	9:45	12:15	13:05	14:15	16:00
香南市役所前	9:47	12:17	13:07	14:17	16:02
藤田整形前	9:49	12:19	13:09	14:19	16:04
野市中央病院	9:52	12:22	13:12	14:22	16:07
鈴木内科前	9:55	12:25	13:15	14:25	16:10
山北郵便局前	10:00	12:30	13:20	14:30	16:15
山北クリニック前	10:02	12:32	13:22	14:32	16:17
香我美支所前	10:05	12:35	13:25	14:35	16:20
鳴子(北)	10:06	12:36	13:26	14:36	16:21
上河内	10:09	12:39	13:29	14:39	16:24
宮ノ瀬	10:11	12:41	13:31	14:41	16:26
大岩集会所	10:12	12:42	13:32	14:42	16:27
福万公民館	10:16	12:46	13:36	14:46	16:31
米内橋	10:17	12:47	13:37	14:47	16:32
行宗橋	10:23	12:53	13:43	14:53	16:38
下山川公民館	10:29	12:59	13:49	14:59	16:44
中山川集会所	10:31	13:01	13:51	15:01	16:46
上ノ土居橋	10:33	13:03	13:53	15:03	16:48
末延集会所	10:34	13:04	13:54	15:04	16:49
東川公民館前	10:35	13:05	13:55	15:05	16:50
東川郵便局前	10:37	13:07	13:57	15:07	16:52
仁井田橋	10:39	13:09	13:59	15:09	16:54
別役	10:41	13:11	14:01	15:11	16:56
北谷口	10:51	13:21	14:11	15:21	17:06
奈良橋	10:53	13:23	14:13	15:23	17:08

2-① 深淵・母代寺線（火・木・金・土 運行）



□ 深淵・母代寺線運行ダイヤ

のいち駅	8:09	8:58	10:02	12:15	14:17	16:00
香南市役所前	8:11	9:00	10:04	12:17	14:19	16:02
野市郵便局東	8:13	9:02	10:06	12:19	14:21	16:04
西町	8:14	9:03	10:07	12:20	14:22	16:05
深淵神社	8:15	9:04	10:08	12:21	14:23	16:06
深淵中	8:17	9:06	10:10	12:23	14:25	16:08
深淵ゴミステーション	8:18	9:07	10:11	12:24	14:26	16:09
西上野公民館	8:19	9:08	10:12	12:25	14:27	16:10
仁尾島	8:20	9:09	10:13	12:26	14:28	16:11
西山内科	8:21	9:10	10:14	12:27	14:29	16:12
佐古コミュニティ	8:22	9:11	10:15	12:28	14:30	16:13
母代寺アゼリア	8:24	9:13	10:17	12:30	14:32	16:15
下分ゴミステーション	8:25	9:14	10:18	12:31	14:33	16:16
母代寺北団地	8:27	9:16	10:20	12:33	14:35	16:18
佐古コミュニティ	8:28	9:17	10:21	12:34	14:36	16:19
西山内科	8:29	9:18	10:22	12:35	14:37	16:20
仁尾島	8:30	9:19	10:23	12:36	14:38	16:21
西上野公民館	8:31	9:20	10:24	12:37	14:39	16:22
深淵ゴミステーション	8:32	9:21	10:25	12:38	14:40	16:23
深淵中	8:33	9:22	10:26	12:39	14:41	16:24
深淵神社	8:35	9:24	10:28	12:41	14:43	16:26
西町	8:36	9:25	10:29	12:42	14:44	16:27
野市郵便局東	8:37	9:26	10:30	12:43	14:45	16:28
香南市役所前	8:39	9:28	10:32	12:45	14:47	16:30
のいち駅	8:41	9:30	10:34	12:47	14:49	16:32

2-② のいち西部線（火・木・金・土 運行）



□ のいち西部線運行ダイヤ

のいち駅	8:15	9:04	10:08	12:15	14:17	16:00
香南市役所前	8:17	9:06	10:10	12:17	14:19	16:02
野市郵便局東	8:19	9:08	10:12	12:19	14:21	16:04
野市保育所前	8:20	9:09	10:13	12:20	14:22	16:05
のいち眼科前	8:21	9:10	10:14	12:21	14:23	16:06
野市整形前	8:22	9:11	10:15	12:22	14:24	16:07
下井団地通	8:23	9:12	10:16	12:23	14:25	16:08
下高田公民館	8:24	9:13	10:17	12:24	14:26	16:09
上高田	8:25	9:14	10:18	12:25	14:27	16:10
上高田ゴミステーション	8:26	9:15	10:19	12:26	14:28	16:11
上岡掲示板	8:27	9:16	10:20	12:27	14:29	16:12
上岡ふれあい館	8:28	9:17	10:21	12:28	14:30	16:13
上岡ゴミステーション	8:29	9:18	10:22	12:29	14:31	16:14
上高田ゴミステーション	8:30	9:19	10:23	12:30	14:32	16:15
上高田	8:31	9:20	10:24	12:31	14:33	16:16
下高田公民館	8:32	9:21	10:25	12:32	14:34	16:17
下井団地通	8:33	9:22	10:26	12:33	14:35	16:18
野市整形前	8:34	9:23	10:27	12:34	14:36	16:19
のいち眼科前	8:35	9:24	10:28	12:35	14:37	16:20
野市保育所前	8:36	9:25	10:29	12:36	14:38	16:21
野市郵便局東	8:37	9:26	10:30	12:37	14:39	16:22
香南市役所前	8:39	9:28	10:32	12:39	14:41	16:24
のいち駅	8:41	9:30	10:34	12:41	14:43	16:26

### 3-① 吉原・横井区域（月・水・木 運行）

吉原・横井区域内の住宅地乗降場所（青色表示）において、乗車(降車)する場合は、まちなか乗降場所(赤色表示)又は住宅地乗降場所(降車(乗車)することができる。  
ただし、まちなか乗降場所同士での乗降はできない。

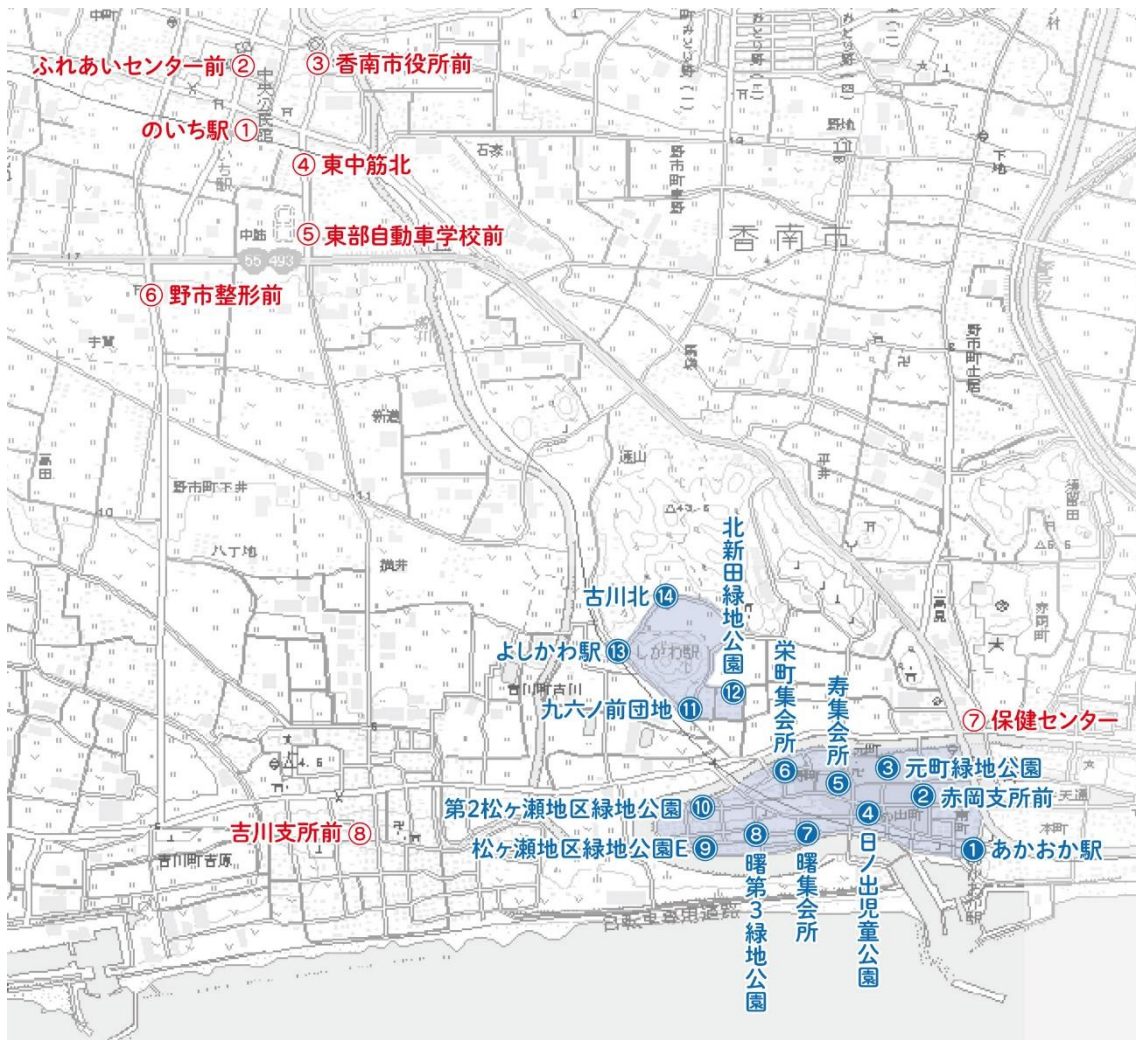


おでかけ便	
行き先（方面）	終点到着時刻
のいち駅	7:15
のいち駅	9:30
のいち駅	10:40
のいち駅	12:30
のいち駅	15:40
のいち駅	16:40

おかえり便	
出発場所	出発時間
のいち駅	8:30
のいち駅	10:00
のいち駅	11:40
のいち駅	13:30
のいち駅	15:00
のいち駅	17:30

### 3-② 古川・赤岡西部区域（月・水・木 運行）

古川・赤岡西部区域内の住宅地乗降場所（青色表示）において、乗車(降車)する場合は、まちなか乗降場所(赤色表示)又は住宅地乗降場所で降車(乗車)することができる。ただし、まちなか乗降場所同士での乗降はできない。



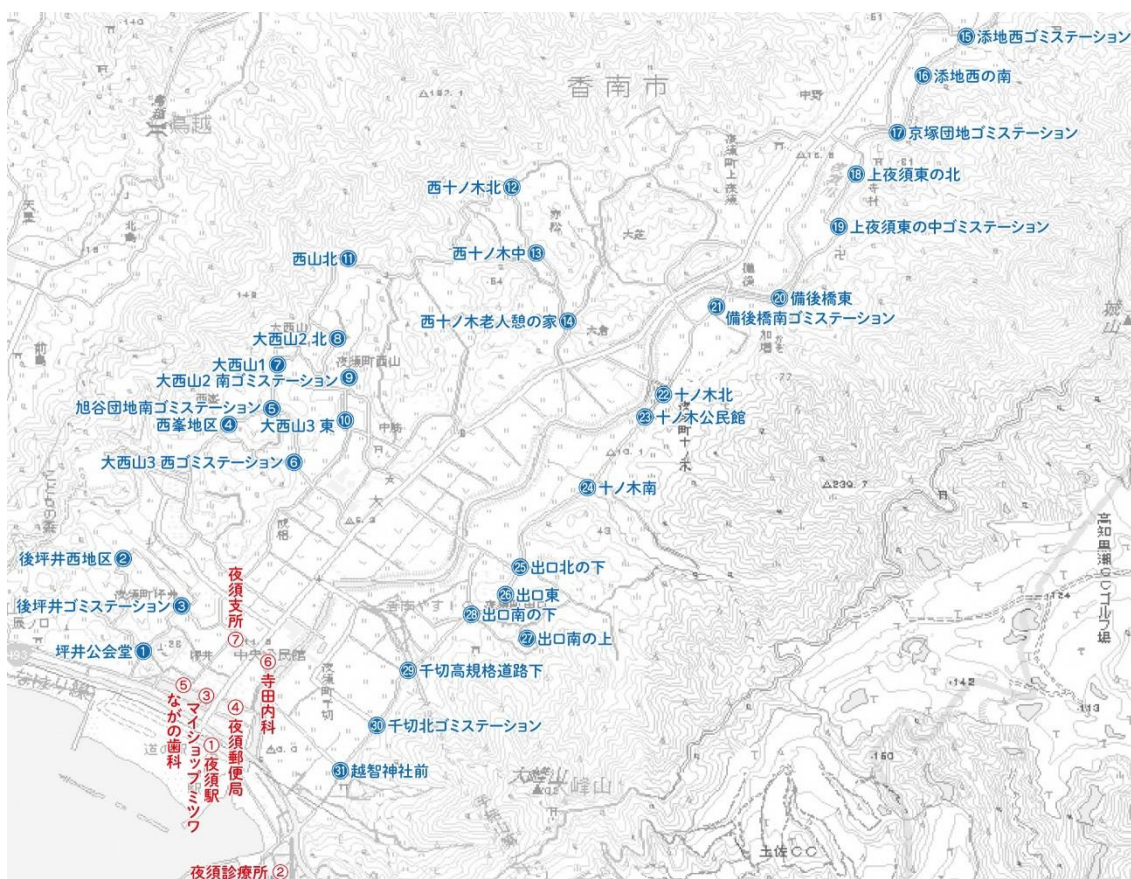
おでかけ便	
行き先（方面）	終点到着時刻
のいち駅	7:15
のいち駅	9:30
のいち駅	10:40
のいち駅	12:30
のいち駅	15:40
のいち駅	16:40

おかえり便	
出発場所	出発時間
のいち駅	8:30
のいち駅	10:00
のいち駅	11:40
のいち駅	13:30
のいち駅	15:00
のいち駅	17:30

#### 4-① 夜須中部区域（月・水・金・日 運行）

夜須中部区域内の住宅地乗降場所（青色表示）において、乗車(降車)する場合は、まちなか乗降場所(赤色表示)又は住宅地乗降場所で降車(乗車)することができる。

ただし、まちなか乗降場所同士での乗降はできない。



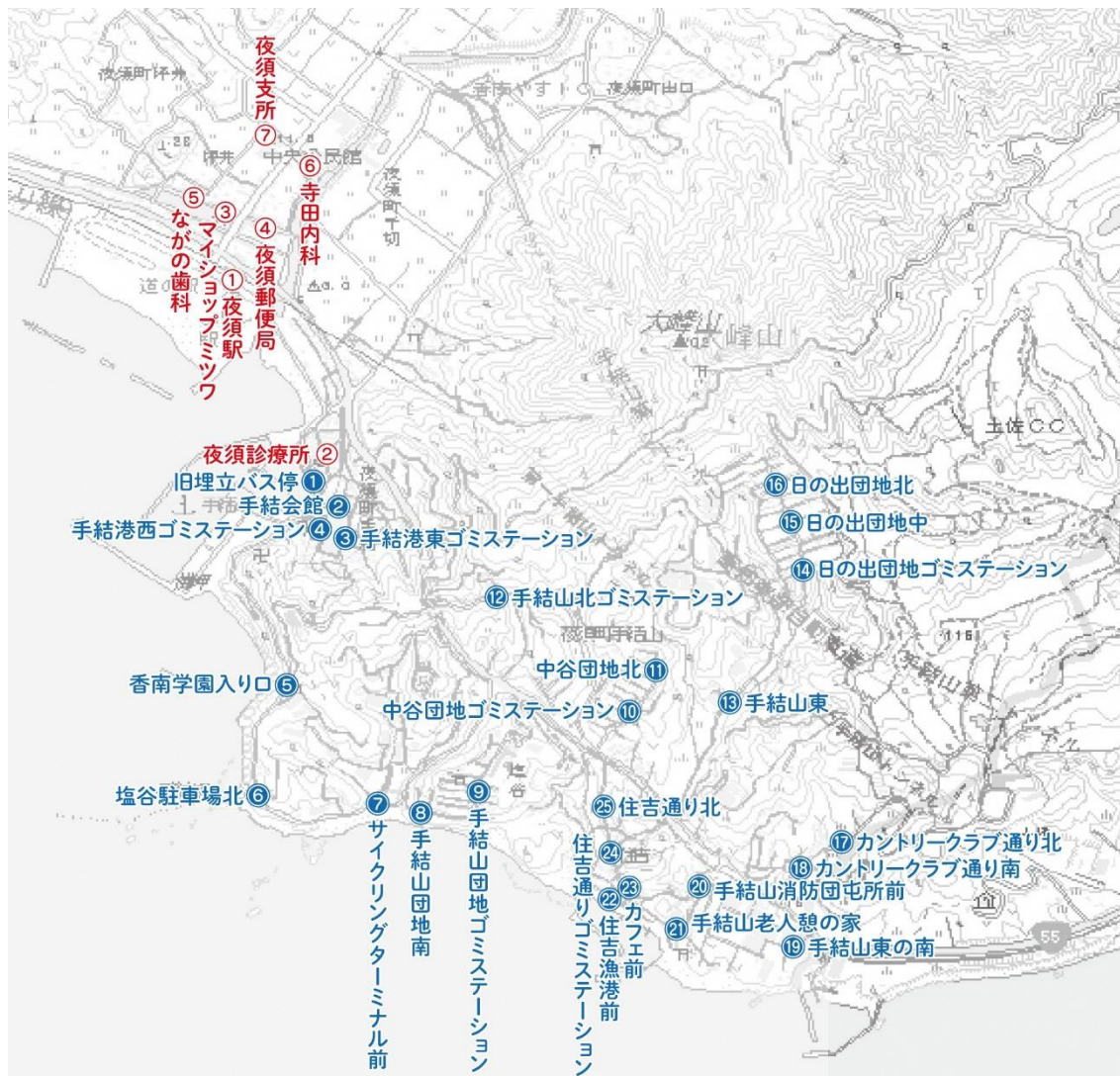
おでかけ便	
行き先（方面）	終点到着時刻
夜須駅	8 : 10
夜須駅	9 : 20
夜須駅	10 : 10
夜須駅	13 : 20
夜須駅	14 : 25
夜須駅	16 : 40

おかえり便	
出発場所	出発時間
夜須駅	8 : 25
夜須駅	10 : 10
夜須駅	11 : 15
夜須駅	12 : 20
夜須駅	15 : 10
夜須駅	17 : 05

#### 4-② 手結・住吉区域（火・木・土 運行）

手結・住吉区域内の住宅地乗降場所（青色表示）において、乗車(降車)する場合は、まちなか乗降場所(赤色表示)又は住宅地乗降場所で降車(乗車)することができる。

ただし、まちなか乗降場所同士での乗降はできない。



おでかけ便	
行き先（方面）	終点到着時刻
夜須駅	8 : 10
夜須駅	9 : 20
夜須駅	10 : 10
夜須駅	13 : 20
夜須駅	14 : 25
夜須駅	16 : 40

おかえり便	
出発場所	出発時間
夜須駅	8 : 25
夜須駅	10 : 10
夜須駅	11 : 15
夜須駅	12 : 20
夜須駅	15 : 10
夜須駅	17 : 05