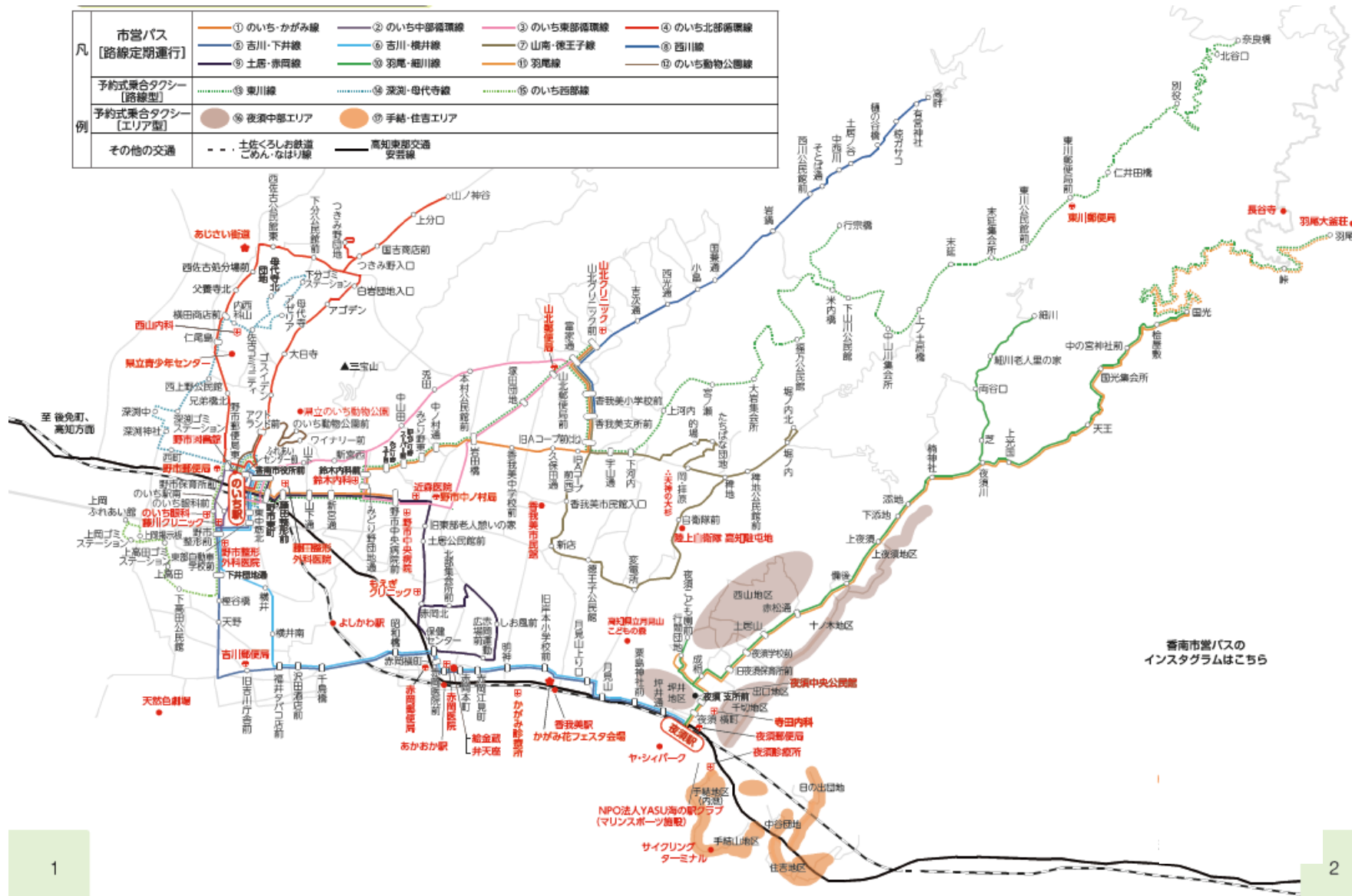


別紙1：運行路線（令和5年10月1日～令和8年9月30日）

凡	市営バス [路線定期運行]	①のいち-かみ線	②のいち中部循環線	③のいち東部循環線	④のいち北部循環線
	予約式乗合タクシー [路線型]	⑤吉川-下井線	⑥吉川-横井線	⑦山南-徳王子線	⑧西川線
例	予約式乗合タクシー [エリア型]	⑨土居-赤岡線	⑩羽尾-細川線	⑪羽尾線	⑫のいち動物公園線
	その他の交通	⑬東川線	⑭深瀬-母代寺線	⑮のいち西部線	土佐くろしお鉄道 こめん・なはり線
					高知東部交通 安芸線



別紙２：運行路線（令和８年１０月１日～令和１１年９月３０日）

（１）路線の一覧

路線名称	キロ程 (km)	運行の態様	運行曜日	備考
① のいち・山北線	7.5	路線定期	毎日	
② のいち中部循環線	2.5	路線定期	平日のみ	
③ のいち東部循環線	13.1	路線定期	毎日	
④ のいち北部循環線	13.5	路線定期	毎日	
⑤ 吉川・夜須線	10.1	路線定期	毎日	
⑥ のいち・山南線	25.5	路線定期	毎日	キロ程は循環線として計測
⑦ 土居・赤岡線	11.8	路線定期	毎日	
⑧ 羽尾・細川線	21.2	路線定期	平日のみ	一部予約式運行
⑨ 羽尾線	17.1	路線定期	平日のみ	一部予約式運行
⑩ のいち動物公園線	3.9	路線定期	土日祝のみ	

（２）路線別の運行経路

次頁より路線別の運行経路を示す。

① のいち・山北線 [毎日運行]



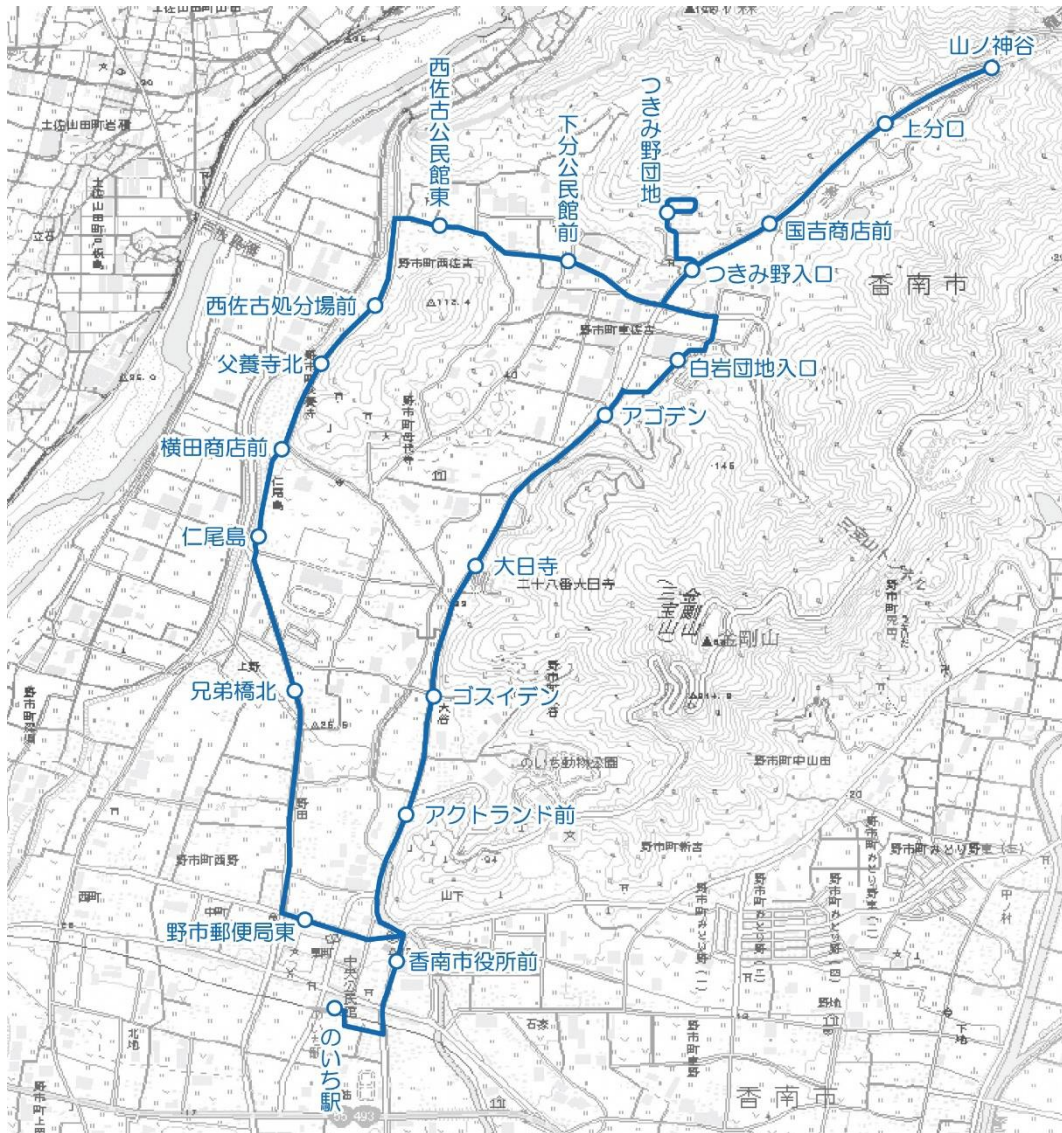
② のいち中部循環線 [平日のみ運行]



③ のいち東部循環線 [毎日運行]



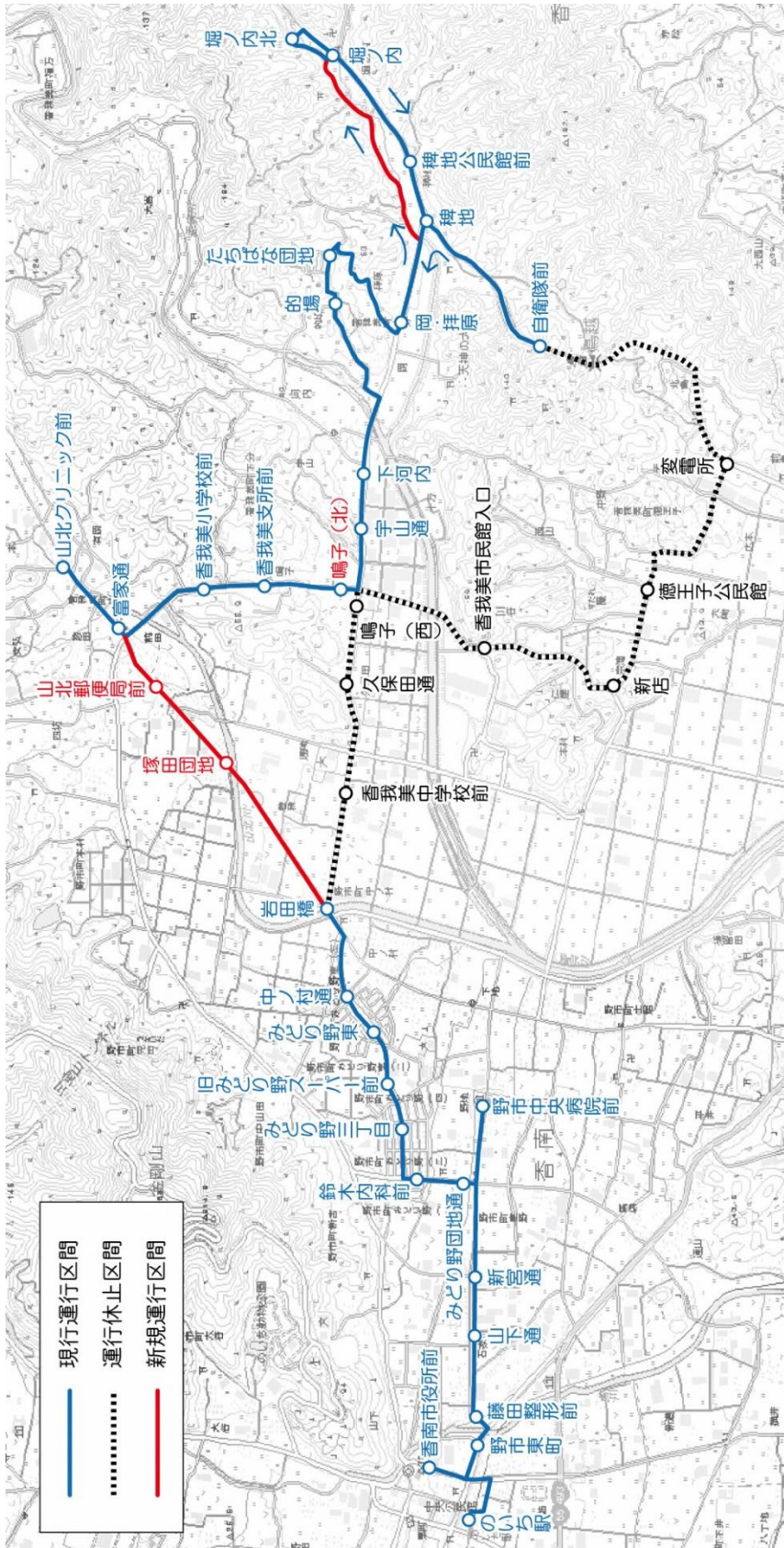
④ のいち北部循環線 [毎日運行]



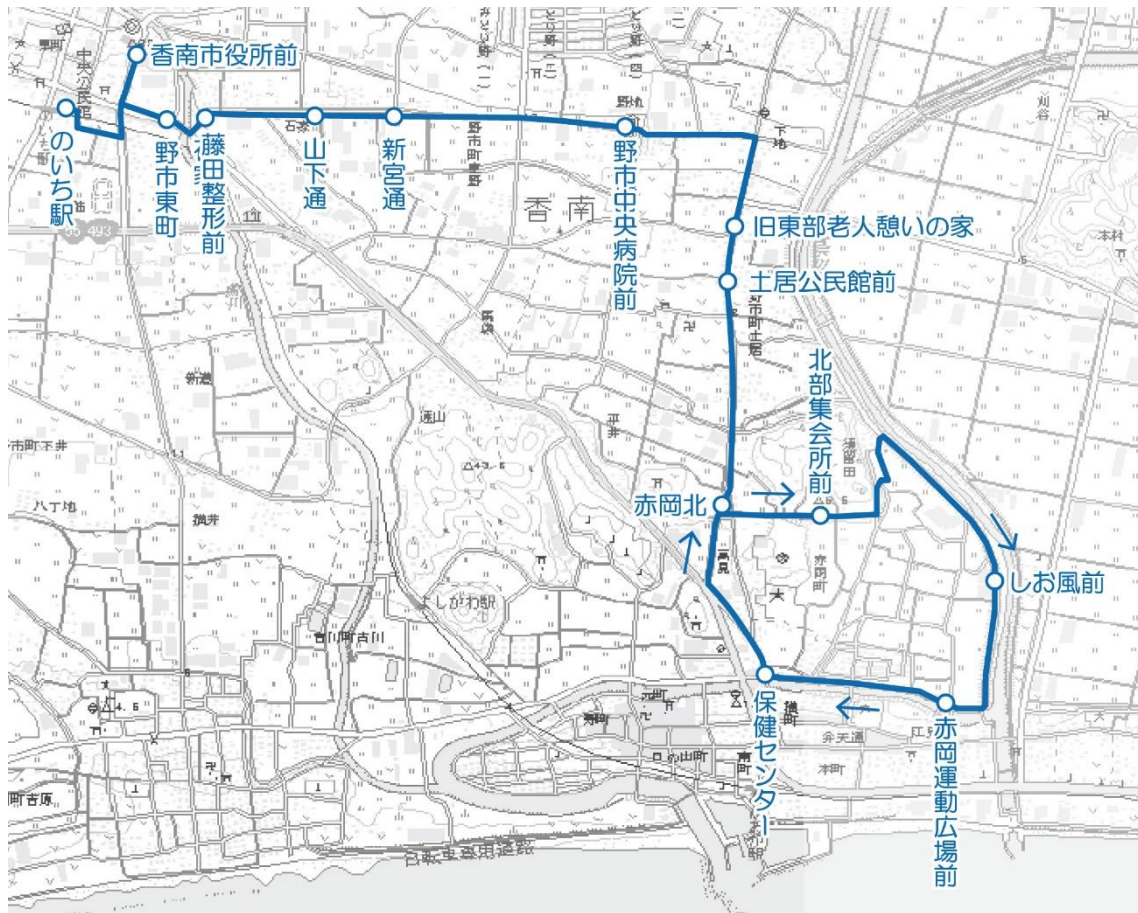
⑤ 吉川・夜須線 [毎日運行]



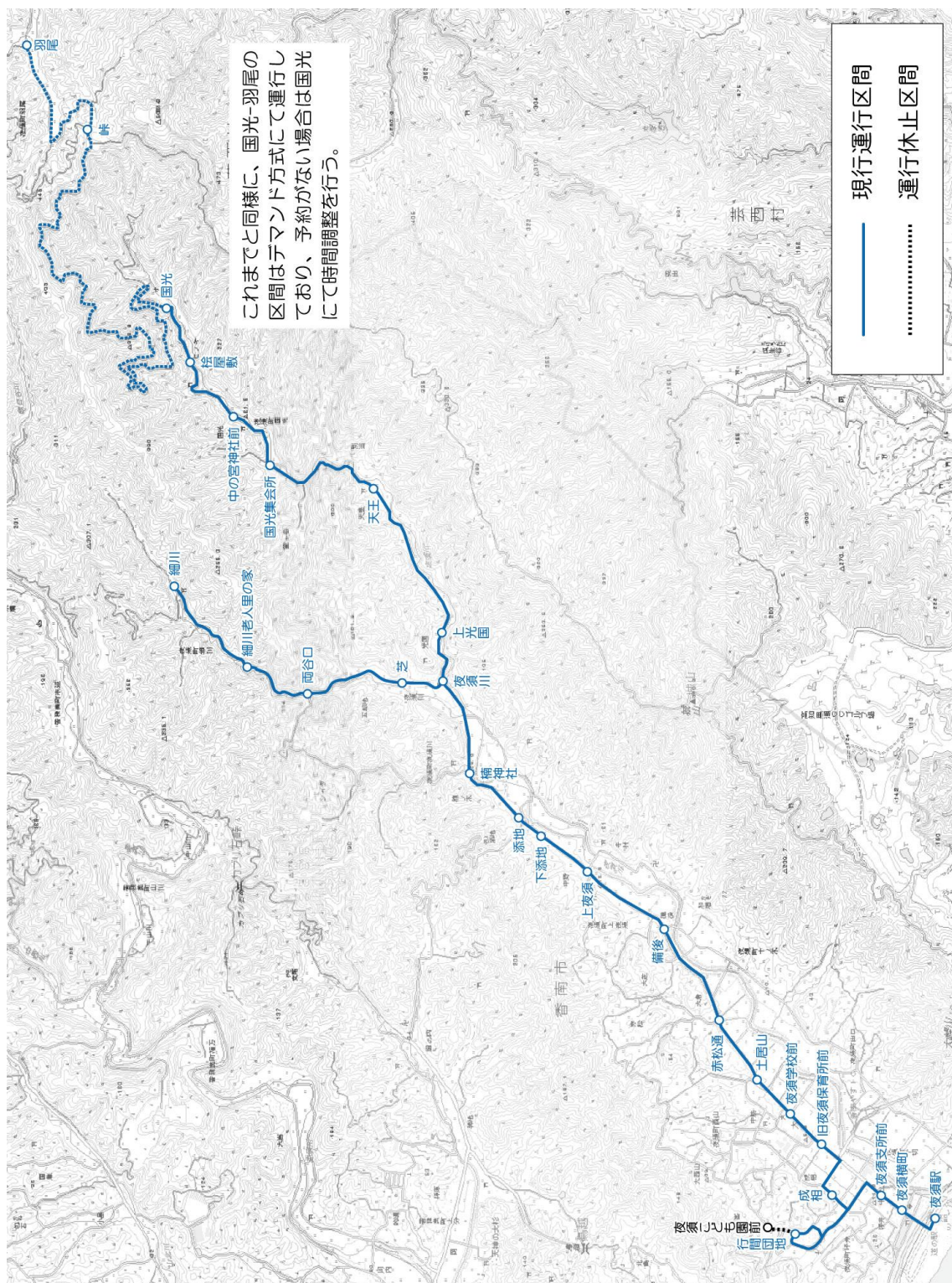
⑥ のいち・山南線 [毎日運行]



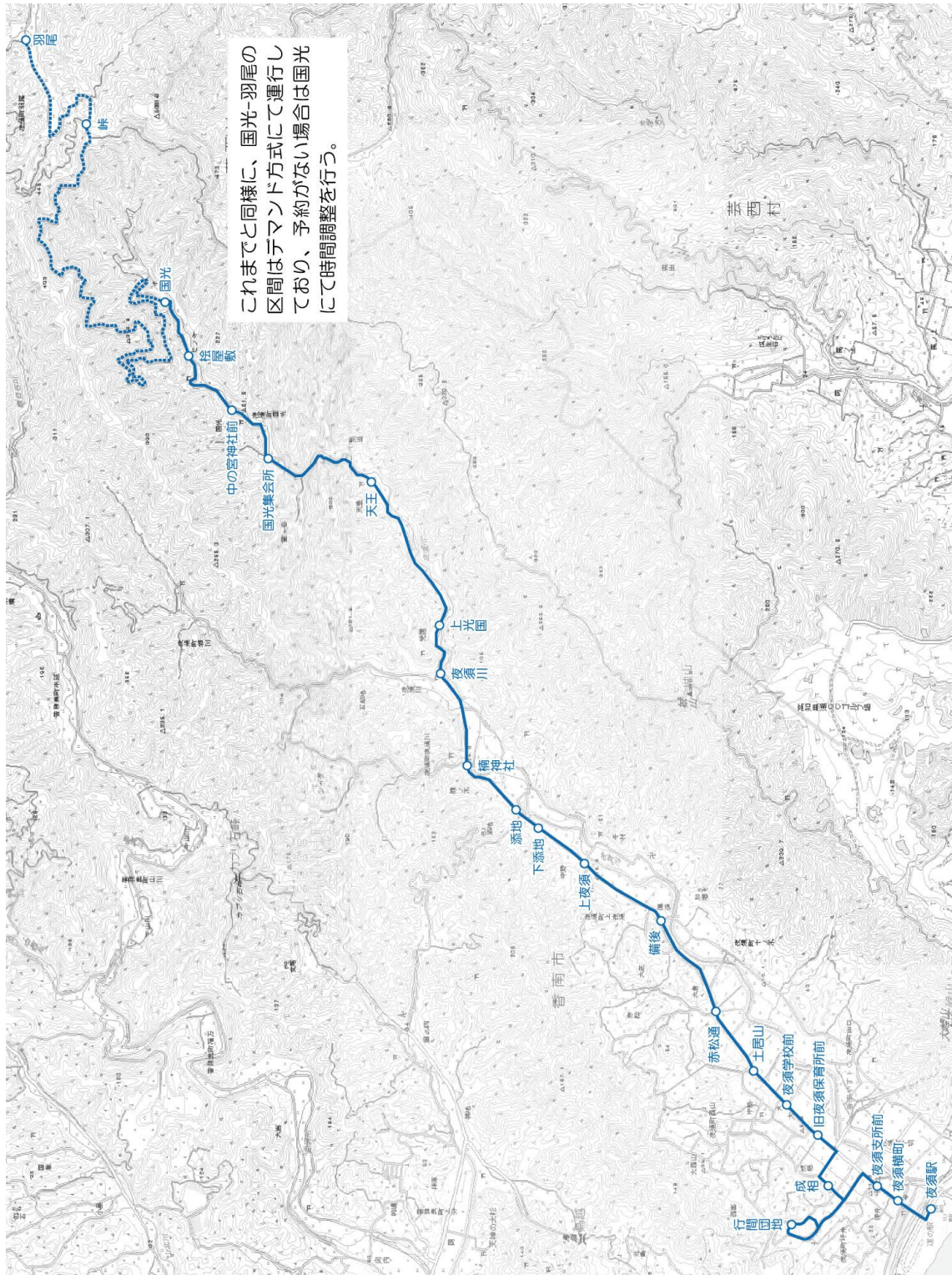
⑦ 土居・赤岡線 [毎日運行]



⑧ 羽尾・細川線 [平日のみ運行]



⑨ 羽尾線 [平日のみ運行]



⑩ のいち動物公園線 [土・日・祝 運行]



別紙3：バス車両別仕業表(～R8.9) 仕業 平日

仕業:A1[ハイエース754]※スクール									
路線情報			起点		終点		所要 時間	休憩 時間	備考
番号	混乗	路線(経由)	バス停名	時刻	バス停名	時刻			
8直通	○	西川線	香我美支所	7:08	高群	7:22	0:14	0:00	
S8直通	○	西川線	高群	7:22	山北クリニック前	7:34	0:12	0:00	
S1	○	のいち・かがみ線	山北クリニック前	7:34	のいち駅	7:54	0:20	0:18	
4		のいち北部循環線(右)	のいち駅	8:12	のいち駅	8:44	0:32	0:17	
3		のいち中部循環線	のいち駅	9:01	のいち駅	9:28	0:27	0:36	
3		のいち東部循環線	のいち駅	10:04	のいち駅	10:31	0:27	0:39	
4		のいち北部循環線(右)	のいち駅	11:10	のいち駅	11:42	0:32	1:10	
2		のいち中部循環線	のいち駅	12:52	のいち駅	13:01	0:09	0:02	
1		のいち・かがみ線	山北クリニック前	13:03	山北クリニック前	13:22	0:19	0:00	
1		のいち・かがみ線	山北クリニック前	13:22	のいち駅	13:42	0:20	0:02	
2		のいち中部循環線	のいち駅	13:44	のいち駅	13:53	0:09	0:19	
4		のいち北部循環線(左)	のいち駅	14:12	のいち駅	14:44	0:32	0:10	
9		土居・赤岡線	のいち駅	14:54	のいち駅	15:24	0:30	0:13	
4		のいち北部循環線(右)	のいち駅	15:37	のいち駅	16:09	0:32	0:15	
S1	○	のいち・かがみ線	のいち駅	16:24	山北クリニック前	16:43	0:19	0:00	
S8直通	○	西川線	山北クリニック前	16:43	高群	16:54	0:11	0:00	
8直通		西川線	高群	16:54	山北クリニック前	17:06	0:12	0:00	
1		のいち・かがみ線	山北クリニック前	17:06	のいち駅	17:26	0:20	0:14	
4		のいち北部循環線(左)	のいち駅	17:40	のいち駅	18:12	0:32	0:05	
1		のいち・かがみ線	のいち駅	18:17	山北クリニック前	18:36	0:19	0:00	
8直通		西川線	山北クリニック前	18:36	香我美支所	18:40	0:04	—	

拘束時間 11:32
 運転時間 7:12
 休憩時間 4:20

仕業:A4 [ハイエース807]									
路線情報			起点		終点		所要 時間	休憩 時間	備考
番号	混乗	路線(経由)	バス停名	時刻	バス停名	時刻			
7直通		山南・徳王子線	香我美支所	6:35	山北クリニック前	7:00	0:25	0:00	
1		のいち中部循環線(左)	山北クリニック前	7:00	のいち駅	7:15	0:15	0:16	
3		のいち東部循環線	のいち駅	7:31	のいち駅	7:58	0:27	0:11	
1		のいち・かがみ線	山北クリニック前	8:09	山北クリニック前	8:28	0:19	0:00	
1		のいち・かがみ線	山北クリニック前	8:28	のいち駅	8:48	0:20	0:02	
2		のいち中部循環線	のいち駅	8:50	のいち駅	8:59	0:09	0:13	
4		のいち北部循環線(左)	のいち駅	9:12	のいち駅	9:44	0:32	0:26	
4		のいち北部循環線(左)	のいち駅	10:10	のいち駅	10:42	0:32	1:30	
4		のいち北部循環線(左)	のいち駅	12:12	のいち駅	12:44	0:32	0:16	
5.6		吉川・下井(横井)線	のいち駅	13:00	夜須駅	13:26	0:26	0:05	
5.6		吉川・下井(横井)線	夜須駅	13:31	のいち駅	13:57	0:26	0:15	
1		のいち・かがみ線	のいち駅	14:12	山北クリニック前	14:31	0:19	0:00	
1		のいち・かがみ線	山北クリニック前	14:31	のいち駅	14:51	0:20	0:11	
1		のいち・かがみ線	のいち駅	15:02	山北クリニック前	15:21	0:19	0:00	
1		のいち・かがみ線	山北クリニック前	15:21	のいち駅	15:41	0:20	0:02	
1		のいち中部循環線	のいち駅	15:43	のいち駅	15:52	0:09	0:15	
2		のいち東部循環線	のいち駅	16:07	のいち駅	16:34	0:27	0:25	
1		のいち中部循環線	のいち駅	16:59	のいち駅	17:08	0:09	0:03	
2		のいち東部循環線	のいち駅	17:11	岩田橋	17:28	0:17	0:00	
8直通		西川線	岩田橋	17:28	香我美支所前	17:31	0:03	—	

拘束時間 10:56
 運転時間 6:46
 休憩時間 4:10

- 1 のいち・かがみ線
 - 2 のいち中部循環線
 - 3 のいち東部循環線
 - 4 のいち北部循環線
 - 5 吉川・下井線
 - 6 吉川・横井線
 - 7 山南・徳王子線
 - 8 西川線
 - 9 土居・赤岡線
 - 10 羽尾・細川線
 - 11 羽尾線
 - 12 のいち動物公園線
- スクール 学校・幼稚園便

仕業:A2[マイクロ714]※スクール									
路線情報			起点		終点		所要 時間	休憩 時間	備考
番号	混乗	路線(経由)	バス停名	時刻	バス停名	時刻			
8直通		西川線	香我美支所	6:59	末延	7:13	0:14	0:00	
S2-1		西川線	末延	7:13	小学校	7:32	0:19	0:00	
8直通		西川線	小学校	7:32	変電所	7:40	0:08	0:00	
S2-2		西川線	変電所	7:40	小学校	7:50	0:10	0:00	
8直通		西川線	小学校	7:50	山北クリニック前	7:52	0:02	0:49	
7直通		山南・徳王子線	山北クリニック前	8:41	山北クリニック前	9:10	0:29	0:00	
1		のいち・かがみ線	山北クリニック前	9:10	のいち駅	9:30	0:20	0:02	
2		のいち中部循環線	のいち駅	9:32	のいち駅	9:41	0:09	0:32	
9		土居・赤岡線	のいち駅	10:13	のいち駅	10:43	0:30	0:46	
9		土居・赤岡線	のいち駅	11:29	のいち駅	11:59	0:30	0:00	
8直通		西川線	のいち駅	11:59	香我美支所	12:10	0:11	1:12	
8直通		西川線	香我美支所	13:22	山北クリニック前	13:26	0:04	0:00	
7直通		山南・徳王子線	山北クリニック前	13:26	山北クリニック前	13:55	0:29	0:00	
1		のいち・かがみ線	山北クリニック前	13:55	のいち駅	14:15	0:20	0:00	
8直通		西川線	のいち駅	14:15	小学校	14:27	0:12	0:43	
S2-1		西川線	小学校	15:10	変電所	15:19	0:09	0:00	
8直通		西川線	変電所	15:19	香我美支所前	15:25	0:06	0:00	
S8	○	西川線	香我美支所前	15:25	高群	15:39	0:14	0:00	
8		西川線	高群	15:39	香我美支所前	15:55	0:16	0:00	
8直通		西川線	香我美支所前	15:55	小学校	15:56	0:01	0:04	
S2-2		西川線	小学校	16:00	変電所	16:09	0:09	0:00	
8直通		西川線	変電所	16:09	小学校	16:15	0:06	0:15	
S2-3		西川線	小学校	16:30	変電所	16:39	0:09	0:00	
8直通		西川線	変電所	16:39	のいち駅	16:50	0:11	0:34	
1		のいち・かがみ線	のいち駅	17:24	山北クリニック前	17:43	0:19	0:00	
7直通		山南・徳王子線	山北クリニック前	17:43	山北クリニック前	18:12	0:29	0:00	
1		のいち・かがみ線(岩田橋経由)	山北クリニック前	18:12	のいち駅	18:29	0:17	0:00	
8直通		西川線	のいち駅	18:29	香我美支所	18:40	0:11	—	

拘束時間 11:41
 運転時間 6:44
 休憩時間 4:57

仕業:A5[マイクロ64]※スクール									
路線情報			起点		終点		所要 時間	休憩 時間	備考
番号	混乗	路線(経由)	バス停名	時刻	バス停名	時刻			
8直通		西川線	香我美支所	7:19	中谷団地前	7:34	0:15	0:00	
S住吉		西川線	中谷団地前	7:34	夜須学校前	7:47	0:13	0:00	
8直通		西川線	夜須学校前	7:47	夜須駅	7:50	0:03	0:30	
5.6		吉川・下井(横井)線	夜須駅	8:20	のいち駅	8:46	0:26	0:21	
1		のいち・かがみ線	のいち駅	9:07	山北クリニック前	9:26	0:19	0:00	
8直通		西川線	山北クリニック前	9:26	のいち駅	9:42	0:16	0:16	
1		のいち・かがみ線	のいち駅	9:58	山北クリニック前	10:17	0:19	0:00	
7直通		山南・徳王子線	山北クリニック前	10:17	山北クリニック前	10:46	0:28	0:00	
1		のいち・かがみ線	山北クリニック前	10:46	のいち駅	11:06	0:20	0:02	
2		のいち中部循環線	のいち駅	11:08	のいち駅	11:17	0:09	0:18	
5.6		吉川・下井(横井)線	のいち駅	11:35	夜須駅	12:01	0:26	2:29	
5.6		吉川・下井(横井)線	夜須駅	14:30	のいち駅	14:56	0:26	0:10	
5.6		吉川・下井(横井)線	のいち駅	15:06	夜須駅	15:32	0:26	0:00	
8直通		西川線	夜須駅	15:32	学校前	15:35	0:03	0:14	
S住吉		西川線	夜須学校前	15:49	手結山ホテル前	16:02	0:13	0:00	
8直通		西川線	手結山ホテル前	16:02	学校前	16:09	0:07	0:30	
S住吉		西川線	夜須学校前	16:39	手結山ホテル前	16:52	0:13	0:00	
8直通		西川線	手結山ホテル前	16:52	夜須駅	16:57	0:05	0:13	
5.6		吉川・下井(横井)線	夜須駅	17:10	のいち駅	17:36	0:26	0:10	
5.6		吉川・下井(横井)線	のいち駅	17:46	月見山登り口	18:09	0:23	0:00	
8直通		西川線	月見山登り口	18:09	香我美支所	18:18	0:09	—	

拘束時間 10:59
 運転時間 5:45
 休憩時間 5:13

仕業:A3[マイクロ809]※スクール									
路線情報			起点		終点		所要 時間	休憩 時間	備考
番号	混乗	路線(経由)	バス停名	時刻	バス停名	時刻			
8直通		西川線	香我美支所	7:12	福万	7:25	0:13	0:00	
S3-1		西川線	福万	7:25	小学校	7:47	0:22	0:00	
8直通		西川線	小学校	7:47	香我美支所	7:49	0:02	0:49	
8直通		西川線	香我美支所	8:38	高群	8:52	0:14	0:04	
8		西川線	高群	8:56	山北クリニック前	9:08	0:12	0:43	
8		西川線	山北クリニック前	9:51	高群	10:02	0:11	0:00	
8直通		西川線	高群	10:02	山北クリニック前	10:14	0:12	0:00	
1		のいち・かがみ線	山北クリニック前	10:14	のいち駅	10:34	0:20	0:02	
2		のいち中部循環線	のいち駅	10:36	のいち駅	10:45	0:09	0:19	
1		のいち・かがみ線	のいち駅	11:04	山北クリニック前	11:23	0:19	0:00	
7直通		山南・徳王子線	山北クリニック前	11:23	山北クリニック前	11:52	0:29	0:00	
1		のいち・かがみ線	山北クリニック前	11:52	のいち駅	12:12	0:20	0:02	
2		のいち中部循環線	のいち駅	12:14	のいち駅	12:23	0:09	0:15	
3		のいち東部循環線	のいち駅	12:38	のいち駅	13:05	0:27	1:51	
8直通		西川線	のいち駅	14:56	小学校	15:10	0:14	0:00	
S3-1		西川線	小学校	15:10	末延	15:40	0:30	0:00	
8直通		西川線	末延	15:40	小学校	15:53	0:13	0:07	
S3-2		西川線	小学校	16:00	宮ノ瀬	16:45	0:45	0:00	
8直通		西川線	宮ノ瀬	16:45	小学校	16:50	0:05	0:00	
S3-3		西川線	小学校	16:50	末延	17:20	0:30	0:00	
8直通		西川線	末延	17:20	香我美支所	17:34	0:14	—	

拘束時間 10:22
 運転時間 6:10
 休憩時間 4:12

別紙3：バス車両別仕業表(～R8.9) 仕業 休日

仕業:A1[マイクロ_641]									
路線情報			起点		終点		所要 時間	休憩 時間	備考
番号	混乗	路線(経由)	バス停名	時刻	バス停名	時刻			
回送			香我美支所	7:08	高畔	7:22	0:14	0:00	
7直通		西川線	高畔	7:22	山北クリニック前	7:34	0:12	0:00	
1		のいち・かがみ線	山北クリニック前	7:34	のいち駅	7:54	0:20	0:15	
1		のいち・かがみ線	のいち駅	8:09	山北クリニック前	8:28	0:19	0:00	
1		のいち・かがみ線	山北クリニック前	8:28	のいち駅	8:48	0:20	0:12	
2		のいち東部循環線	のいち駅	9:00	のいち駅	9:27	0:27	0:37	
12		のいち動物公園線	のいち駅	10:04	のいち駅	10:15	0:11	0:30	
1		のいち・かがみ線	のいち駅	10:45	山北クリニック前	11:04	0:19	0:00	
6直通		山南・徳王子線	山北クリニック前	11:04	山北クリニック前	11:33	0:29	0:00	
1		のいち・かがみ線	山北クリニック前	11:33	のいち駅	11:53	0:20	1:14	
1		のいち・かがみ線	のいち駅	13:07	山北クリニック前	13:26	0:19	0:00	
6直通		山南・徳王子線	山北クリニック前	13:26	山北クリニック前	13:55	0:29	0:00	
1		のいち・かがみ線	山北クリニック前	13:55	のいち駅	14:15	0:20	0:08	
1		のいち・かがみ線	のいち駅	14:23	山北クリニック前	14:42	0:19	0:00	
1		のいち・かがみ線	山北クリニック前	14:42	のいち駅	15:02	0:20	0:21	
12		のいち動物公園線	のいち駅	15:23	のいち駅	15:34	0:11	0:26	
2		のいち東部循環線	のいち駅	16:00	のいち駅	16:27	0:27	0:12	
5		吉川・下井線	のいち駅	16:39	月見山登り口	17:02	0:23	0:00	
回送			月見山登り口	17:02	香我美支所	17:11	0:09		

拘束時間 10:03
 運転時間 6:08
 休憩時間 3:55

仕業:A2[ハイエース_754]									
路線情報			起点		終点		所要 時間	休憩 時間	備考
番号	混乗	路線(経由)	バス停名	時刻	バス停名	時刻			
7直通		山南・徳王子線	香我美支所	8:34	山北クリニック前	8:59	0:25	0:00	
1		のいち・かがみ線	山北クリニック前	8:59	のいち駅	9:19	0:20	0:13	
1		のいち・かがみ線	のいち駅	9:32	山北クリニック前	9:51	0:19	0:00	
8直通		西川線	山北クリニック前	9:51	高畔	10:02	0:11	0:00	
8直通		西川線	高畔	10:02	山北クリニック前	10:14	0:12	0:00	
1		のいち・かがみ線	山北クリニック前	10:14	のいち駅	10:34	0:20	0:13	
2		のいち東部循環線	のいち駅	10:47	のいち駅	11:14	0:27	0:59	
1		のいち・かがみ線	のいち駅	12:13	山北クリニック前	12:32	0:19	0:00	
8直通		西川線	山北クリニック前	12:32	高畔	12:43	0:11	0:00	
8直通		西川線	高畔	12:43	山北クリニック前	12:55	0:12	0:00	
1		のいち・かがみ線	山北クリニック前	12:55	のいち駅	13:15	0:20	0:15	
8		土居・赤岡線	のいち駅	13:30	のいち駅	14:00	0:30	0:12	
2		のいち東部循環線	のいち駅	14:12	のいち駅	14:39	0:27	0:12	
12		のいち動物公園線	のいち駅	14:51	のいち駅	15:02	0:11	0:28	
3		のいち北部循環線(左)	のいち駅	15:30	のいち駅	16:02	0:32	0:28	
12		のいち動物公園線	のいち駅	16:30	のいち駅	16:41	0:11	0:34	
3		のいち北部循環線(左)	のいち駅	17:15	のいち駅	17:47	0:32	0:30	
1		のいち・かがみ線	のいち駅	18:17	山北クリニック前	18:36	0:19	0:00	
回送			山北クリニック前	18:36	香我美支所	18:40	0:04		

拘束時間 10:06
 運転時間 6:02
 休憩時間 4:04

仕業:A3 [ハイエース_807]									
路線情報			起点		終点		所要 時間	休憩 時間	備考
番号	混乗	路線(経由)	バス停名	時刻	バス停名	時刻			
6直通		山南・徳王子線	香我美支所	6:35	山北クリニック前	7:00	0:25	0:00	
1		のいち香我美線(市役所、野地東非経由)	山北クリニック前	7:00	のいち駅	7:15	0:15	0:16	
2		のいち東部循環線	のいち駅	7:31	のいち駅	7:58	0:27	0:14	
3		のいち北部循環線(左)	のいち駅	8:12	のいち駅	8:44	0:32	0:30	
9		土居・赤岡線	のいち駅	9:14	のいち駅	9:44	0:30	0:26	
3		のいち北部循環線(左)	のいち駅	10:10	のいち駅	10:42	0:32	0:40	
12		のいち動物公園線	のいち駅	11:22	のいち駅	11:33	0:11	0:10	
5		吉川・下井線	のいち駅	11:43	夜須駅	12:09	0:26	1:22	
5		吉川・下井線	夜須駅	13:31	のいち駅	13:57	0:26	0:18	
5		吉川・下井線	のいち駅	14:15	夜須駅	14:41	0:26	0:10	
5		吉川・下井線	夜須駅	14:51	のいち駅	15:17	0:26	0:13	
5		吉川・下井線	のいち駅	15:30	夜須駅	15:56	0:26	0:00	
回送			夜須駅	15:56	香我美支所	16:06	0:10		

拘束時間 9:31
 運転時間 5:12
 休憩時間 4:19

仕業:A4[ハイエース_667]									
路線情報			起点		終点		所要 時間	休憩 時間	備考
番号	混乗	路線(経由)	バス停名	時刻	バス停名	時刻			
回送			香我美支所	8:11	夜須駅	8:20	0:09	0:00	
5		吉川・下井線	夜須駅	8:20	のいち駅	8:46	0:26	0:23	
12		のいち動物公園線	のいち駅	9:09	のいち駅	9:20	0:11	0:12	
5		吉川・下井線	のいち駅	9:32	夜須駅	9:58	0:26	0:17	
5		吉川・下井線	夜須駅	10:15	のいち駅	10:41	0:26	0:37	
9		土居・赤岡線	のいち駅	11:18	のいち駅	11:48	0:30	0:10	
3		のいち北部循環線(左)	のいち駅	11:58	のいち駅	12:30	0:32	0:03	
12		のいち動物公園線	のいち駅	12:33	のいち駅	12:44	0:11	1:40	
12		のいち動物公園線	のいち駅	14:24	のいち駅	14:35	0:11	0:28	
1		のいち・かがみ線	のいち駅	15:03	山北クリニック前	15:22	0:19	0:00	
8直通		西川線	山北クリニック前	15:22	高畔	15:33	0:11	0:06	
8直通		西川線	高畔	15:39	山北クリニック前	15:51	0:12	0:00	
1		のいち・かがみ線	山北クリニック前	15:51	のいち駅	16:11	0:20	0:19	
1		のいち・かがみ線	のいち駅	16:30	山北クリニック前	16:49	0:19	0:00	
7直通		山南・徳王子線	山北クリニック前	16:49	山北クリニック前	17:18	0:29	0:00	
回送			山北クリニック前	17:18	香我美支所	17:22	0:04		

拘束時間 9:11
 運転時間 4:56
 休憩時間 4:15

別紙4：バス車両別作業表(R8.10～) 作業 平日

作業：A1 [ハイエース_754] ※スクール									
路線情報			起点		終点		所要 時間	休憩 時間	備考
番号	混乗	路線(経由)	バス停名	時刻	バス停名	時刻			
回送			香我美支所	7:08	高群	7:22	0:14	0:00	
S	○		高群	7:22	山北クリニック前	7:34	0:12	0:00	
S1	○	のいち・山北線	山北クリニック前	7:34	のいち駅	7:54	0:20	0:16	
4		のいち北部循環線(右)	のいち駅	8:10	のいち駅	8:44	0:34	0:11	
3		のいち中部循環線	のいち駅	8:55	のいち駅	9:28	0:33	0:30	
3		のいち東部循環線	のいち駅	9:58	のいち駅	10:31	0:33	0:39	
4		のいち北部循環線(右)	のいち駅	11:10	のいち駅	11:44	0:34	0:56	
1		のいち・山北線	のいち駅	12:40	山北クリニック前	12:58	0:18	0:00	
1		のいち・山北線	山北クリニック前	12:58	のいち駅	13:18	0:20	0:35	
2		のいち中部循環線	のいち駅	13:53	のいち駅	14:02	0:09	0:10	
4		のいち北部循環線(左)	のいち駅	14:12	のいち駅	14:46	0:34	0:08	
9		土居・赤岡線	のいち駅	14:54	のいち駅	15:26	0:32	0:11	
4		のいち北部循環線(右)	のいち駅	15:37	のいち駅	16:11	0:34	0:14	
S1	○	のいち・山北線	のいち駅	16:25	山北クリニック前	16:43	0:18	0:00	
S	○		山北クリニック前	16:43	高群	16:54	0:11	0:00	
回送			高群	16:54	山北クリニック前	17:06	0:12	0:00	
1		のいち・山北線	山北クリニック前	17:06	のいち駅	17:26	0:20	0:14	
4		のいち北部循環線(左)	のいち駅	17:40	のいち駅	18:14	0:34	0:04	
1		のいち・山北線	のいち駅	18:18	山北クリニック前	18:36	0:18	0:00	
回送			山北クリニック前	18:36	香我美支所	18:40	0:04	—	

拘束時間 11:32
 運転時間 7:24
 休憩時間 4:08

作業：A4 [ハイエース_807]									
路線情報			起点		終点		所要 時間	休憩 時間	備考
番号	混乗	路線(経由)	バス停名	時刻	バス停名	時刻			
7		のいち・山南線	香我美支所	6:32	のいち駅	7:15	0:43	0:10	
3		のいち東部循環線	のいち駅	7:25	のいち駅	7:58	0:33	0:12	
1		のいち・山北線	のいち駅	8:10	山北クリニック前	8:28	0:18	0:00	
1		のいち・山北線	山北クリニック前	8:28	のいち駅	8:48	0:20	0:10	
2		のいち中部循環線	のいち駅	8:58	のいち駅	9:07	0:09	0:03	
4		のいち北部循環線(左)	のいち駅	9:10	のいち駅	9:44	0:34	0:24	
4		のいち北部循環線(左)	のいち駅	10:08	のいち駅	10:42	0:34	1:30	
4		のいち北部循環線(左)	のいち駅	12:12	のいち駅	12:46	0:34	0:14	
5.6		吉川・夜須線	のいち駅	13:00	夜須駅	13:28	0:28	0:03	
5.6		吉川・夜須線	夜須駅	13:31	のいち駅	13:59	0:28	0:13	
1		のいち・山北線	のいち駅	14:12	山北クリニック前	14:30	0:18	0:00	
1		のいち・山北線	山北クリニック前	14:30	のいち駅	14:50	0:20	0:12	
1		のいち・山北線	のいち駅	15:02	山北クリニック前	15:20	0:18	0:00	
1		のいち・山北線	山北クリニック前	15:20	のいち駅	15:40	0:20	0:16	
1		のいち中部循環線	のいち駅	15:56	のいち駅	16:05	0:09	0:02	
2		のいち東部循環線	のいち駅	16:07	のいち駅	16:40	0:33	0:31	
2		のいち東部循環線	のいち駅	17:11	岩田橋	17:31	0:20	0:00	
回送			岩田橋	17:31	香我美支所前	17:35	0:04	—	

拘束時間 11:03
 運転時間 7:03
 休憩時間 4:00

- 1 のいち・山北線
- 2 のいち中部循環線
- 3 のいち東部循環線
- 4 のいち北部循環線
- 5 吉川・下井線
- 6 吉川・横井線
- 7 のいち・山南線
- 8 土居・赤岡線
- 9 羽尾・細川線
- 10 羽尾線
- 11 のいち動物公園線
- スクール 学校・幼稚園便

8 西川線

作業：A2 [マイクロ_714] ※スクール									
路線情報			起点		終点		所要 時間	休憩 時間	備考
番号	混乗	路線(経由)	バス停名	時刻	バス停名	時刻			
回送			香我美支所	7:05	中山川公会堂	7:16	0:11	0:00	
S2-1			中山川公会堂	7:16	小学校	7:32	0:16	0:00	
回送			小学校	7:32	変電所	7:40	0:08	0:00	
S2-2			変電所	7:40	小学校	7:50	0:10	0:00	
回送			小学校	7:50	のいち駅	8:04	0:14	0:23	
7		のいち・山南線	のいち駅	8:27	のいち駅	9:30	1:03	0:08	
2		のいち中部循環線	のいち駅	9:38	のいち駅	9:47	0:09	0:26	
9		土居・赤岡線	のいち駅	10:13	のいち駅	10:45	0:32	0:44	
9		土居・赤岡線	のいち駅	11:29	のいち駅	12:01	0:32	1:02	
7		のいち・山南線	のいち駅	13:03	のいち駅	14:06	1:03	0:00	
回送			のいち駅	14:06	小学校	14:18	0:12	0:52	
S2-1			小学校	15:10	変電所	15:19	0:09	0:00	
回送			変電所	15:19	香我美支所前	15:25	0:06	0:00	
S	○		香我美支所前	15:25	高群	15:39	0:14	0:00	
回送			高群	15:39	小学校	15:56	0:17	0:04	
S2-2			小学校	16:00	変電所	16:09	0:09	0:00	
回送			変電所	16:09	小学校	16:15	0:06	0:15	
S2-3			小学校	16:30	変電所	16:39	0:09	0:00	
回送			変電所	16:39	のいち駅	16:50	0:11	0:34	
7		のいち・山南線	のいち駅	17:24	のいち駅	18:26	1:02	0:00	
回送			のいち駅	18:26	香我美支所	18:37	0:11	—	

拘束時間 11:32
 運転時間 7:04
 休憩時間 4:28

作業：A5 [マイクロ_641] ※スクール									
路線情報			起点		終点		所要 時間	休憩 時間	備考
番号	混乗	路線(経由)	バス停名	時刻	バス停名	時刻			
回送			香我美支所	7:19	中谷団地前	7:34	0:15	0:00	
S住吉			中谷団地前	7:34	夜須学校前	7:47	0:13	0:00	
回送			夜須学校前	7:47	夜須駅	7:50	0:03	0:28	
5.6		吉川・夜須線	夜須駅	8:18	のいち駅	8:46	0:28	1:17	
7		のいち・山南線	のいち駅	10:03	のいち駅	11:06	1:03	0:02	
2		のいち中部循環線	のいち駅	11:08	のいち駅	11:17	0:09	0:18	
5.6		吉川・夜須線	のいち駅	11:35	夜須駅	12:03	0:28	2:27	
5.6		吉川・夜須線	夜須駅	14:30	のいち駅	14:58	0:28	0:08	
5.6		吉川・夜須線	のいち駅	15:06	夜須駅	15:34	0:28	0:00	
回送			夜須駅	15:34	学校前	15:37	0:03	0:12	
S住吉			夜須学校前	15:49	手結山ホテル前	16:02	0:13	0:00	
回送			手結山ホテル前	16:02	学校前	16:09	0:07	0:30	
S住吉			夜須学校前	16:39	手結山ホテル前	16:52	0:13	0:00	
回送			手結山ホテル前	16:52	夜須駅	16:57	0:05	0:13	
5.6		吉川・夜須線	夜須駅	17:10	のいち駅	17:38	0:28	0:08	
5.6		吉川・夜須線	のいち駅	17:46	月見山登り口	18:09	0:23	0:00	
回送			月見山登り口	18:09	香我美支所	18:18	0:09	—	

拘束時間 10:59
 運転時間 5:16
 休憩時間 5:43

作業：A3 [マイクロ_809] ※スクール									
路線情報			起点		終点		所要 時間	休憩 時間	備考
番号	混乗	路線(経由)	バス停名	時刻	バス停名	時刻			
回送			香我美支所	7:12	福万	7:25	0:13	0:00	
S3-1			福万	7:25	小学校	7:47	0:22	0:00	
回送			小学校	7:47	香我美支所	7:49	0:02	1:04	
回送			香我美支所	8:53	のいち駅	9:07	0:14	0:00	
1		のいち・山北線	のいち駅	9:07	山北クリニック前	9:25	0:18	0:00	
回送			山北クリニック前	9:25	香我美支所	9:29	0:04	0:46	
回送			香我美支所	10:15	山北クリニック前	10:19	0:04	0:00	
1		のいち・山北線	山北クリニック前	10:19	のいち駅	10:39	0:20	0:02	
2		のいち中部循環線	のいち駅	10:41	のいち駅	10:50	0:09	0:14	
7		のいち・山南線	のいち駅	11:04	のいち駅	12:07	1:03	0:07	
2		のいち中部循環線	のいち駅	12:14	のいち駅	12:23	0:09	0:15	
3		のいち東部循環線	のいち駅	12:38	のいち駅	13:11	0:33	1:45	
回送			のいち駅	14:56	小学校	15:10	0:14	0:00	
S3-1			小学校	15:10	中山川公会堂	15:37	0:27	0:00	
回送			中山川公会堂	15:37	小学校	15:47	0:10	0:13	
S3-2			小学校	16:00	宮ノ瀬	16:39	0:39	0:00	
回送			宮ノ瀬	16:39	小学校	16:44	0:05	0:06	
S3-3			小学校	16:50	中山川公会堂	17:17	0:27	0:00	
回送			中山川公会堂	17:17	香我美支所	17:28	0:11	—	

拘束時間 10:16
 運転時間 5:44
 休憩時間 4:32

作業：A6 [ハイエース_667] ※スクール									
路線情報			起点		終点		所要 時間	休憩 時間	備考
番号	混乗	路線(経由)	バス停名	時刻	バス停名	時刻			
回送			香我美支所	6:48	羽尾	7:20	0:32	0:00	
S10	○	羽尾・細川線	羽尾	7:20	夜須駅	8:08	0:48	0:18	
11		羽尾線	夜須駅	8:26	羽尾	9:04	0:38	0:00	
10		羽尾・細川線	羽尾	9:04	夜須駅	9:52	0:48	0:24	
11		羽尾線	夜須駅	10:16	夜須川	10:28	0:12	0:00	
11		羽尾線	夜須川	10:28	夜須駅	10:40	0:12	1:36	
10		羽尾・細川線	夜須駅	12:16	羽尾	13:04	0:48	0:00	
11		羽尾線	羽尾	13:04	夜須駅	13:42	0:38	0:19	
S10	○	羽尾・細川線	夜須駅	14:01	羽尾	14:49	0:48	0:00	
11		羽尾線	羽尾	14:49	夜須駅	15:27	0:38	0:17	
S10	○	羽尾・細川線	夜須駅	15:44	国光	16:14	0:30	0:00	
9		回送	国光	16:14	学校前	16:29	0:15	0:11	
S6		羽尾線	学校前	16:40	羽尾	17:16	0:36	0:00	
回送			羽尾	17:16	香我美支所	17:48	0:32	—	

拘束時間 11:00
 運転時間 7:55
 休憩時間 3:05

作業：A7 [マイクロ_616] ※スクール									
路線情報			起点		終点		所要 時間	休憩 時間	備考
番号	混乗	路線(経由)</							

別紙4：バス車両別作業表(R8.10～) 作業 休日

作業：A1 [マイクロ_641]									
路線情報			起点		終点		所要時間	休憩時間	備考
番号	混乗	路線(経由)	バス停名	時刻	バス停名	時刻			
回送			香我美支所	7:30	山北クリニック前	7:34	0:04	0:00	
1		のいち・山北線	山北クリニック前	7:34	のいち駅	7:54	0:20	0:16	
1		のいち・山北線	のいち駅	8:10	山北クリニック前	8:28	0:18	0:00	
1		のいち・山北線	山北クリニック前	8:28	のいち駅	8:48	0:20	0:06	
2		のいち東部循環線	のいち駅	8:54	のいち駅	9:27	0:33	0:37	
12		のいち動物公園線	のいち駅	10:04	のいち駅	10:15	0:11	0:30	
7		のいち・山南線	のいち駅	10:45	のいち駅	11:48	1:03	1:19	
7		のいち・山南線	のいち駅	13:07	のいち駅	14:10	1:03	0:13	
1		のいち・山北線	のいち駅	14:23	山北クリニック前	14:41	0:18	0:00	
1		のいち・山北線	山北クリニック前	14:41	のいち駅	15:01	0:20	0:22	
12		のいち動物公園線	のいち駅	15:23	のいち駅	15:34	0:11	0:26	
2		のいち東部循環線	のいち駅	16:00	のいち駅	16:33	0:33	0:06	
5		吉川・夜須線	のいち駅	16:39	月見山登り口	17:02	0:23	0:00	
回送			月見山登り口	17:02	香我美支所	17:11	0:09		

拘束時間 9:41
 運転時間 5:46
 休憩時間 3:55

作業：A2 [ハイエース_754]									
路線情報			起点		終点		所要時間	休憩時間	備考
番号	混乗	路線(経由)	バス停名	時刻	バス停名	時刻			
7		のいち・山南線	香我美支所	8:35	のいち駅	9:19	0:44	0:37	
1		のいち・山北線	のいち駅	9:56	山北クリニック前	10:14	0:18	0:00	
1		のいち・山北線	山北クリニック前	10:14	のいち駅	10:34	0:20	0:13	
2		のいち東部循環線	のいち駅	10:47	のいち駅	11:20	0:33	0:53	
1		のいち・山北線	のいち駅	12:13	山北クリニック前	12:31	0:18	0:00	
1		のいち・山北線	山北クリニック前	12:31	のいち駅	12:51	0:20	0:39	
8		土居・赤岡線	のいち駅	13:30	のいち駅	14:02	0:32	0:10	
2		のいち東部循環線	のいち駅	14:12	のいち駅	14:45	0:33	0:06	
12		のいち動物公園線	のいち駅	14:51	のいち駅	15:02	0:11	0:28	
3		のいち北部循環線(左)	のいち駅	15:30	のいち駅	16:04	0:34	0:26	
12		のいち動物公園線	のいち駅	16:30	のいち駅	16:41	0:11	0:34	
3		のいち北部循環線(左)	のいち駅	17:15	のいち駅	17:49	0:34	0:28	
1		のいち・山北線	のいち駅	18:17	山北クリニック前	18:35	0:18	0:00	
回送			山北クリニック前	18:35	香我美支所	18:39	0:04		

拘束時間 10:04
 運転時間 5:30
 休憩時間 4:34

作業：A3 [ハイエース_807]									
路線情報			起点		終点		所要時間	休憩時間	備考
番号	混乗	路線(経由)	バス停名	時刻	バス停名	時刻			
7		のいち・山南線	香我美支所	6:33	のいち駅	7:15	0:42	0:10	
2		のいち東部循環線	のいち駅	7:25	のいち駅	7:58	0:33	0:12	
3		のいち北部循環線(左)	のいち駅	8:10	のいち駅	8:44	0:34	0:28	
9		土居・赤岡線	のいち駅	9:12	のいち駅	9:44	0:32	0:26	
3		のいち北部循環線(左)	のいち駅	10:10	のいち駅	10:44	0:34	0:38	
12		のいち動物公園線	のいち駅	11:22	のいち駅	11:33	0:11	0:10	
5		吉川・夜須線	のいち駅	11:43	夜須駅	12:11	0:28	1:20	
5		吉川・夜須線	夜須駅	13:31	のいち駅	13:59	0:28	0:16	
5		吉川・夜須線	のいち駅	14:15	夜須駅	14:43	0:28	0:08	
5		吉川・夜須線	夜須駅	14:51	のいち駅	15:19	0:28	0:11	
5		吉川・夜須線	のいち駅	15:30	夜須駅	15:58	0:28	0:00	
回送			夜須駅	15:58	香我美支所	16:08	0:10		

拘束時間 9:35
 運転時間 5:36
 休憩時間 3:59

作業：A4 [ハイエース_667]									
路線情報			起点		終点		所要時間	休憩時間	備考
番号	混乗	路線(経由)	バス停名	時刻	バス停名	時刻			
回送			香我美支所	8:09	夜須駅	8:18	0:09	0:00	
5		吉川・夜須線	夜須駅	8:18	のいち駅	8:46	0:28	0:23	
12		のいち動物公園線	のいち駅	9:09	のいち駅	9:20	0:11	0:10	
5		吉川・夜須線	のいち駅	9:30	夜須駅	9:58	0:28	0:17	
5		吉川・夜須線	夜須駅	10:15	のいち駅	10:43	0:28	0:33	
9		土居・赤岡線	のいち駅	11:16	のいち駅	11:48	0:32	0:10	
3		のいち北部循環線(左)	のいち駅	11:58	のいち駅	12:32	0:34	0:01	
12		のいち動物公園線	のいち駅	12:33	のいち駅	12:44	0:11	1:40	
12		のいち動物公園線	のいち駅	14:24	のいち駅	14:35	0:11	0:28	
1		のいち・山北線	のいち駅	15:03	山北クリニック前	15:21	0:18	0:00	
1		のいち・山北線	山北クリニック前	15:21	のいち駅	15:41	0:20	0:49	
7		のいち・山南線	山北クリニック前	16:30	山北クリニック前	17:15	0:45	0:00	
回送			山北クリニック前	17:15	香我美支所	17:19	0:04		

拘束時間 9:10
 運転時間 4:39
 休憩時間 4:31

別紙 5 : 運行路線

	車 名	車台番号	型 式	乗車定員	登録番号
①	日 産	DVW41-040330	ABG-DVW41	26 人	高知 200 さ 400
②	三 菱	BE640G-210504	TPG-BE640G	29 人	高知 200 さ 616
③	日 野	XZB40-0003070	SPG-XZB40M	26 人	高知 200 さ 641
④	トヨタ	KDH223-0033797	LDF-KDH223B	14 人	高知 200 さ 666
⑤	トヨタ	KDH223-0033770	LDF-KDH223B	14 人	高知 200 さ 667
⑥	日 野	XZB70-0012645	SPG-XZB70M	29 人	高知 200 さ 714
⑦	日 野	RR2AJD-40730	2DG-RR2AJDA	45 人	高知 200 は 108
⑧	トヨタ	GDH223-2003327	QDF-GDH223B	14 人	高知 200 さ 754
⑨	トヨタ	GDH223-2004845	3DF-GDH223B	14 人	高知 200 さ 807
⑩	三 菱	BE740E-200170	2RG-BE740E	25 人	高知 200 は 809