配管詳細図2-3(2)

※HPPEとは、水道配水用ポリエチレン管を示す。
※鋳鉄製異形管埋設部には、ポリエチレンスリーブを被覆すること。
※メカ形異形管類は、粉体塗装で離脱防止金具付とすること。
※道路埋設部には、管明示シート・管明示テープを布設すること。
※できる限り曲管を使用せずに許容曲げ半径の範囲内で布設すること。
※管割図等の曲管に記す(VB)とは垂直方向、(HB)とは水平方向、(CB)とはひねり方向を示す。
※既設埋設物の埋設場所・土被り等は推定のため、掘削時には十分注意すること。
※既設管接続部は、試掘調査等で確認をすること。

口径	許容曲げ半径
φ50	5.0m
φ75	7.0m
φ100	9.5m
φ150	13.5m
φ200	19.0m

下越し標準図
S=NON

※障害物に応じて曲げ配管を行い、下越しすること。

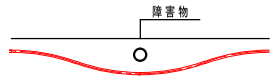

測点	短距離	追加距離
B-9		0.0
B-10	26.0	26.0
B-11	17.0	43.0
B-12	8.2	51.2
B-13	48.8	100.0
B-14	50.0	150.0
B-15	34.8	184.8
B-16	5.1	189.9
B-17	10.1	200.0
B-18	50.0	250.0
B-19	50.0	300.0

管割図
S=NON

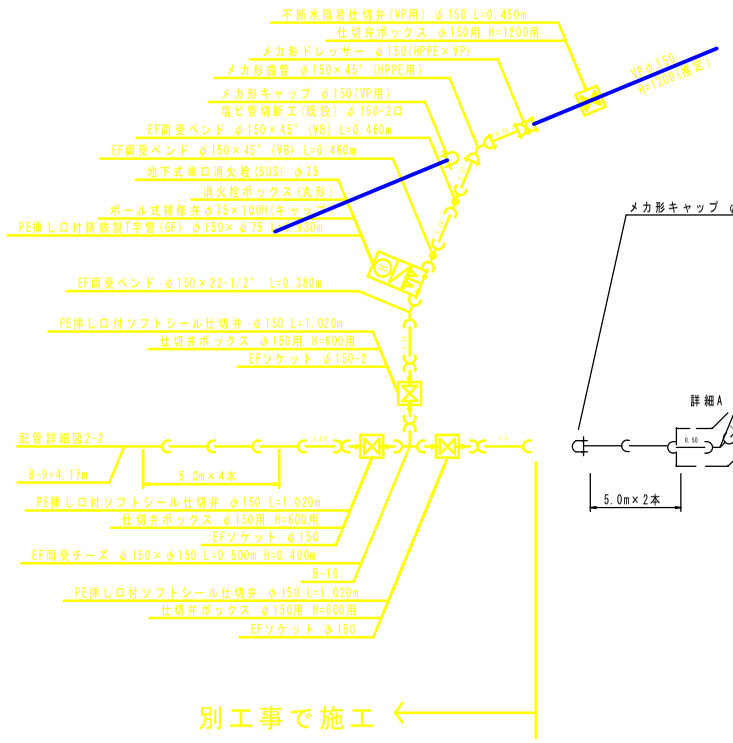

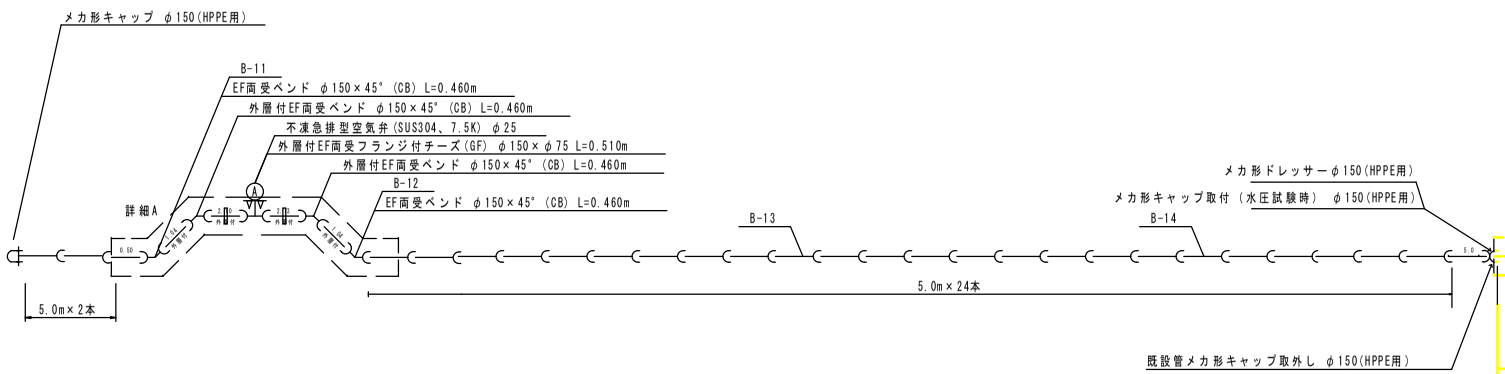

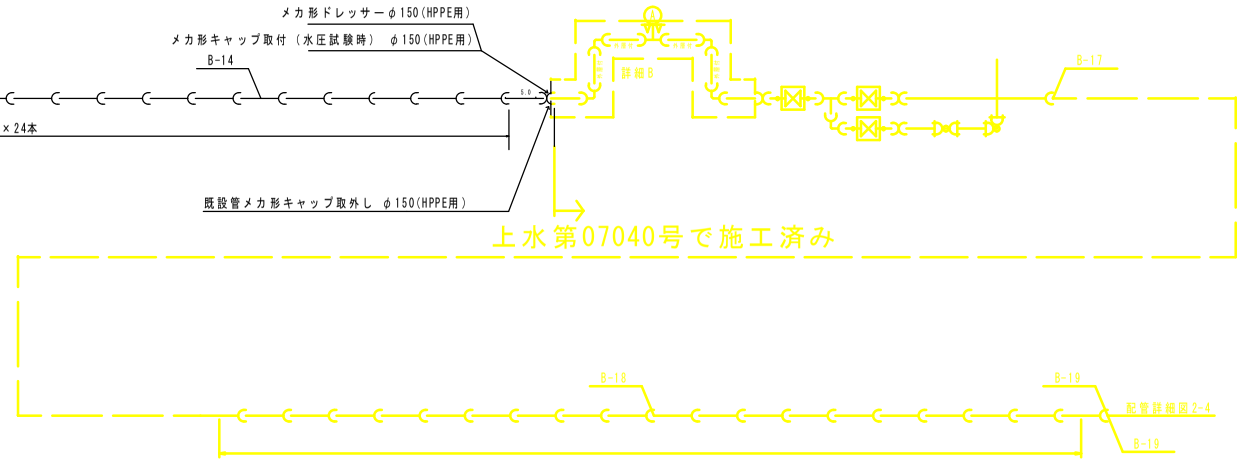

詳細A
S=1:100

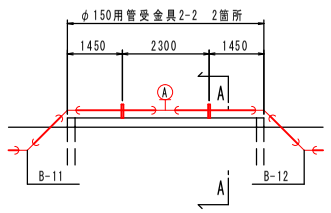

A-A断面
S=1:50

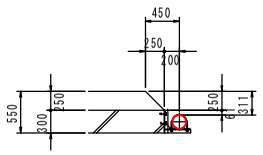

詳細B
S=1:100

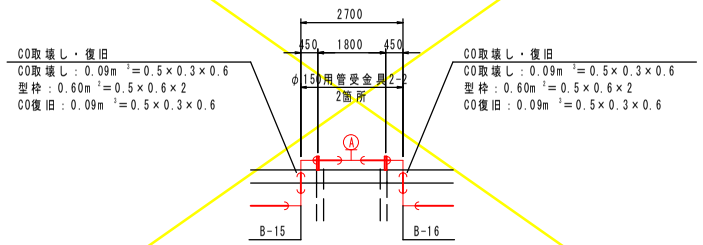

φ150用管受金具2-2詳細図
S=1:10

※使用鋼材は、全てSUS304とすること。
※現地設置箇所確認の上、管受金具を作成すること。

4組

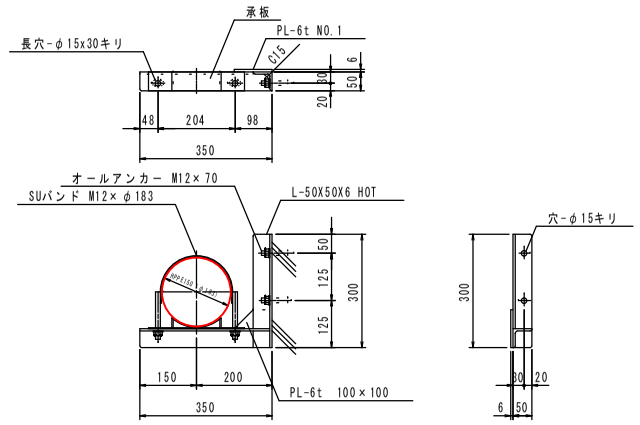

工事名	上水第08032号 香我美町山南地区配水管更新工事(2－2工区)		
図面名	配管詳細図2-3(2)		
作成年月日			
縮尺	1:100	図面番号	2 / 3
会社名			
事業者名	香南市上下水道課		