

環境に優しいごみ処理はご家庭のちょっとした努力から始まります。

# 家庭ごみの 分け方と 出し方

## 「ゴミ」と「ごみ」?

「ごみ」とは生活の中で当たり前  
生まれてくるもの、きちんと扱うこと  
で資源となるものを表します。



燃えるゴミ指定袋


# 燃えるゴミ

毎週

曜日

だせるもの 収集当日の朝8時まで指定場所に出してください。

- 生ゴミ
- クリーニング袋
- 汚れた紙くす
- 少量の草木
- 紙オムツなど



- 台所から出る生ゴミは十分に水を切って出してくだ  
さい。
- 指定袋の中に小袋を入れて出す場合は、燃えにく  
くなりますので、小袋の口を結ばないでください。
- 燃えない物は入れないでください。

汚物は取り  
除いてください



関連項目は 4 頁へ

ごみの発生の抑制にご協力を! 使用後リサイクルできない物の購入をひかえましょう!!

# 資源ごみ

資源ごみ指定袋

限りある資源をみんなの努力で有効的にリサイクルしましょう。

だせるもの 収集当日の朝8時まで指定場所に出してください。


毎月第

※材質表示マーク



曜日

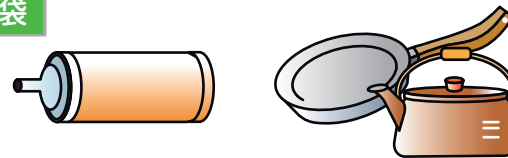
カン類



アルミ缶 スチール缶 飲料用、酒類、特定調味料

錆びていてもOK  
資源ごみ指定袋

その他金属



スプレー缶など 中身を使い切る  
鉄くず・ホーロー鍋など

- カン類は中身を出し水洗いをしてくだ  
さい。
- カン類とその他の  
金属に分けて出し  
てください。

金属類

関連項目は 5 頁へ

毎月第

曜日



化粧ビン・耐火耐熱ガラス製品は、粗大ごみへ

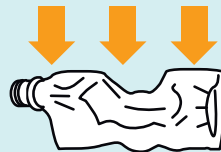



- 透明に模様入り、曇りガラスビンは「その他の色」のビンへ。
- ビン類は中身を出し水洗いをしてください。
- 無色透明・茶色・その他の色の3種類に色分けして出してください。
- 金属製のキャップは金属類、プラスチック製のキャップはプラスチック製容器包装へ。

資源ごみ指定袋

毎週

曜日



水洗いをしてつぶしてください。



プラスチック製容器包装へ  
紙は燃えるゴミへ

食用油脂を含むもの、香辛料の強いもの、非常食用途全般のボトルはプラスチック製容器包装へ

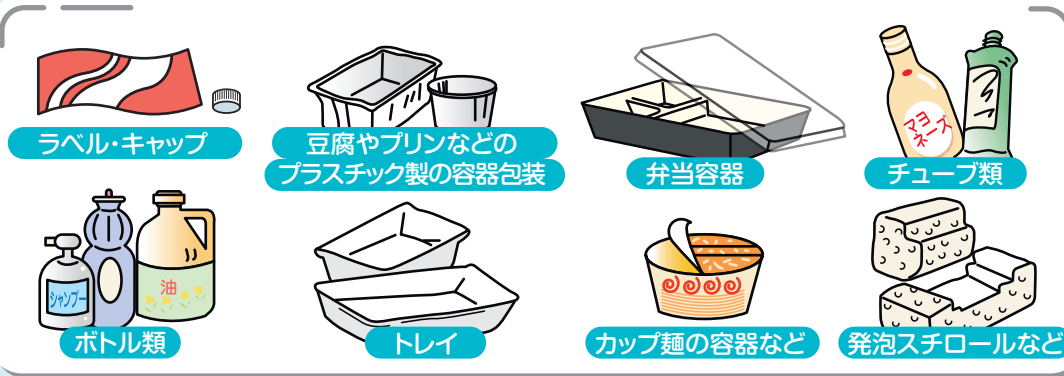


ペットボトルマークのみ

- キャップ・ラベルはプラスチック製容器包装へ入れてください。
  - 平成20年4月1日から、指定ペットボトルに追加された5品目でPETのマークがあるボトルは対象。
- 汚れのひどいものは、燃えるゴミへ出してください。

毎週

曜日



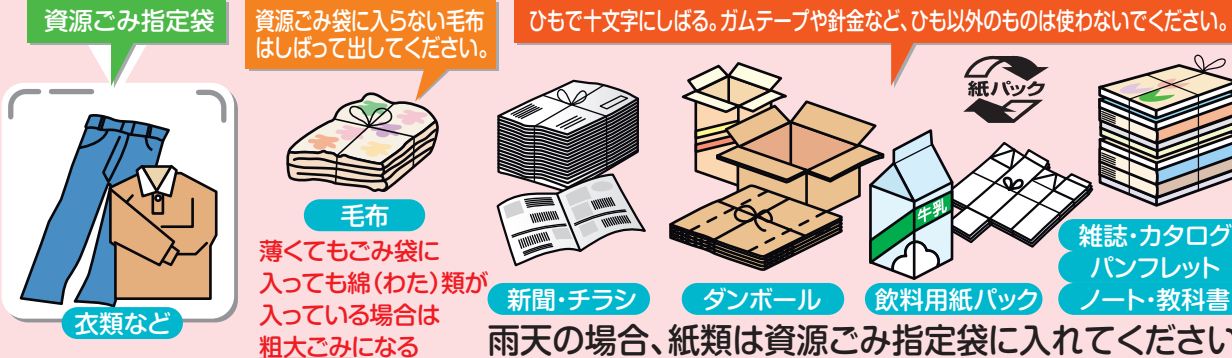
容器・包装類に使われているプラスチック製品

- 中身を出して水洗いしてください。
- チューブ・ボトル類のキャップをはずしてください。
- 歯磨き粉のチューブなど水洗いが困難な場合は、中身を使い切ってから出してください。

汚れのひどいものは、燃えるゴミへ出してください。

毎月第

曜日



薄くてもごみ袋に入っても綿(わた)類が入っている場合は粗大ごみになる

雨天の場合、紙類は資源ごみ指定袋に入れてください。

- 紙類は種類ごとにひもで十文字にしぼって出してください。
- 紙パックはよく洗って乾かし、開いて出してください。
- 紙くずは飛散しないよう紙袋に入れて出してください。
- シュレッダー紙は他の紙と混ぜないでください。

アルミ付き紙パック(内側が金か銀)、感熱紙、汚れのひどいものは燃えるゴミへ。

燃えるゴミ・資源ごみは 地区外のステーション には出さないでください。