

# 資源ごみ プラスチック製容器包装の分け方・出し方 (毎週1回収集)


だせるもの

※材質表示マーク




マークを確認!

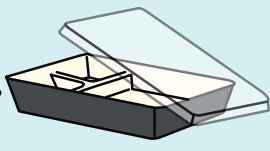
## 資源ごみ指定袋



玉子ケース




トレイ



弁当容器



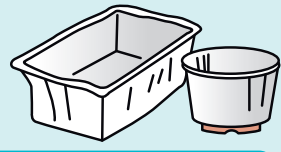
チューブ類



キャップ



ボトル類




豆腐やプリンなどのプラスチック製の容器



お菓子やスーパーの袋など



カップ麺の容器など



発泡スチロールなど

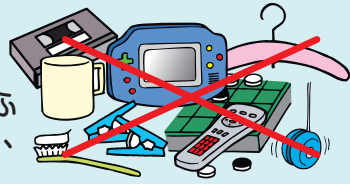
プラスチック製でできた入れもの(容器)や包むもの(包装)がリサイクルの対象です!

- 中身を出して水洗いしてください。
- チューブ類・ボトル類のキャップをはずしてください。
- 歯磨き粉チューブなど水洗いが困難な場合は、中身を使い切ってから出してください。

## ご 注 意

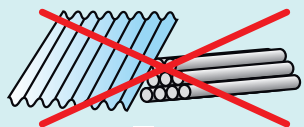
プラスチック製容器包装としてリサイクルできないもの

- **硬質プラスチック**でできている (プラスチック製品自体が商品となっている物)  
おもちゃ、洗面器、ポリバケツ、三角コーナー、風呂のふた、コップ、ビデオテープ・カセットテープ、ハンガー、プランター、リモコン、洗濯ばさみ、ライター など



粗大ごみへ (10頁参照)

- **塩化ビニール**でできている  
なみ板、パイプ など



市で収集しないごみ (12頁参照)

- **クリーニング袋や汚れのひどいもの**



燃えるゴミへ

- **平成20年4月1日から、指定ペットボトルに追加された5品目**のマークがあるボトル



【追加5品目】しょうゆ加工品(めんつゆ など)、みりん風調味料、食酢、調味酢、ドレッシングタイプ調味料(ノンオイル)

ペットボトルへ (7頁参照)

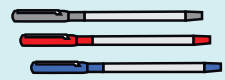

絶対に混ぜないでください!

## リサイクルすれば…?

### ★材料リサイクル

熱で溶かして **再びプラスチック製品に!**

- ・建築資材へ(杭、擬木、植木鉢など)
- ・園芸用品・家庭用品などへ



### ★ケミカルリサイクル

- ① 石炭やコークスの代わりに酸化鉄から酸素をとる還元剤として利用 → 限りある石炭資源を節約
- ② 油化 → 燃料油として利用
- ③ ガス化 → 化学工業やセメントの原料